



Statistische Berichte

Gewerbsteuer in Bayern 2011

Ergebnisse der Gewerbesteuerstatistik



L IV 8 j 2011
Hrsg. im März 2016
Bestellnr. L4800C 201100

Zeichenerklärung

- 0 mehr als nichts, aber weniger als die Hälfte der kleinsten in der Tabelle nachgewiesenen Einheit
- nichts vorhanden oder keine Veränderung
- / keine Angaben, da Zahlen nicht sicher genug
- Zahlenwert unbekannt, geheimzuhalten oder nicht rechenbar
- ... Angabe fällt später an
- X Tabellenfach gesperrt, da Aussage nicht sinnvoll
- () Nachweis unter dem Vorbehalt, dass der Zahlenwert erhebliche Fehler aufweisen kann
- p vorläufiges Ergebnis
- r berichtigtes Ergebnis
- s geschätztes Ergebnis
- D Durchschnitt
- ≙ entspricht

Auf- und Abrunden

Im Allgemeinen ist ohne Rücksicht auf die Endsummen auf- bzw. abgerundet worden. Deshalb können sich bei der Summierung von Einzelangaben geringfügige Abweichungen zu den ausgewiesenen Endsummen ergeben. Bei der Aufgliederung der Gesamtheit in Prozent kann die Summe der Einzelwerte wegen Rundens vom Wert 100 % abweichen. Eine Abstimmung auf 100 % erfolgt im Allgemeinen nicht.

Publikationsservice

Das Bayerische Landesamt für Statistik veröffentlicht jährlich über 400 Publikationen. Das aktuelle Veröffentlichungsverzeichnis ist im Internet als Datei verfügbar, kann aber auch als Druckversion kostenlos zugesandt werden.

Kostenlos

ist der Download der meisten Veröffentlichungen, z.B. von Statistischen Berichten (PDF- oder Excel-Format).




Kostenpflichtig

sind alle Printversionen (auch von Statistischen Berichten), Datenträger und ausgewählte Dateien (z.B. von Verzeichnissen, von Beiträgen, vom Jahrbuch).

Newsletter Veröffentlichungen

Die Themenbereiche können individuell ausgewählt werden. Über Neuerscheinungen wird aktuell informiert.

Webshop

 Alle Veröffentlichungen sind im Internet
 verfügbar unter
 www.statistik.bayern.de/veroeffentlichungen

Impressum

Statistische Berichte

bieten in tabellarischer Form neuestes Zahlenmaterial der jeweiligen Erhebung. Dieses wird, soweit erforderlich, methodisch erläutert und kurz kommentiert.

Herausgeber, Druck und Vertrieb

Bayerisches Landesamt für Statistik
St.-Martin-Str. 47
81541 München

Papier

Gedruckt auf umweltfreundlichem Papier, chlorfrei gebleicht.

Vertrieb

E-Mail vertrieb@statistik.bayern.de
Telefon 089 2119-3205
Telefax 089 2119-3457

Auskunftsdienst

E-Mail info@statistik.bayern.de
Telefon 089 2119-3218
Telefax 089 2119-13580

© **Bayerisches Landesamt für Statistik, München 2016**
Vervielfältigung und Verbreitung, auch auszugsweise, mit Quellenangabe gestattet.

Hinweis: Diese Druckschrift wird im Rahmen der Öffentlichkeitsarbeit der Bayerischen Staatsregierung herausgegeben. Sie darf weder von Parteien noch von Wahlwerbern oder Wahlhelfern im Zeitraum von fünf Monaten vor einer Wahl zum Zwecke der Wahlwerbung verwendet werden. Dies gilt für Landtags-, Bundestags-, Kommunal- und Europawahlen. Missbräuchlich ist während dieser Zeit insbesondere die Verteilung auf Wahlveranstaltungen, an Informationsständen der Parteien sowie das Einlegen, Aufdrucken und Aufkleben parteipolitischer Informationen oder Werbemittel. Untersagt ist gleichfalls die Weitergabe an Dritte zum Zwecke der Wahlwerbung. Auch ohne zeitlichen Bezug zu einer bevorstehenden Wahl darf die Druckschrift nicht in einer Weise verwendet werden, die als Parteinahme der Staatsregierung zugunsten einzelner politischer Gruppen verstanden werden könnte. Den Parteien ist es gestattet, die Druckschrift zur Unterrichtung ihrer eigenen Mitglieder zu verwenden.

Inhaltsverzeichnis

Vorbemerkungen	4
-----------------------------	----------

Abbildungen

1. Durchschnittliche Besteuerungsgrundlagen je Fall in Bayern ab 2007	8
2. Positiver Steuermessbetrag in Bayern 2011 nach Rechtsformgruppen.....	8
3. Gewerbesteuerpflichtige mit positivem Steuermessbetrag in Bayern 2011 nach Gewerbeertragsgrößenklassen.....	8
4. Gewerbesteuerpflichtige mit positivem Steuermessbetrag, sowie deren abgerundeter Gewerbeertrag in Bayern 2011 nach Wirtschaftsabschnitten (WZ 2008)	9
5. Durchschnittlicher positiver Steuermessbetrag je Einwohner in Bayern 2011 nach Einwohnergrößenklassen	9
6. Durchschnittlicher Steuermessbetrag je 1 000 Einwohner in den kreisfreien Städten und Landkreisen Bayerns 2011	10
7. Durchschnittlicher Steuermessbetrag je 1 000 sozialversicherungspflichtig Beschäftigte am Arbeitsort in den kreisfreien Städten und Landkreisen Bayerns 2011	11
8. Durchschnittlicher Steuermessbetrag je Gewerbebetrieb – reine Festsetzungen - in den kreisfreien Städten und Landkreisen Bayerns 2011	12
9. Durchschnittlicher Steuermessbetrag je Betriebsstätte – nur Zerlegungen - in den kreisfreien Städten und Landkreisen Bayerns 2011	13

Tabellen

1. Gewerbesteuerpflichtige und Besteuerungsgrundlagen in Bayern ab 2007 (Zeitreihe).....	14
2. Gewerbesteuerpflichtige in Bayern 2011 nach Gewerbeertragsgrößenklassen und Rechtsformgruppen	15
3. Gewerbesteuerpflichtige und ausführliche Besteuerungsgrundlagen in Bayern 2011 nach Rechtsformgruppen	16
4. Gewerbesteuerpflichtige und Besteuerungsgrundlagen in Bayern 2011 nach Gewerbeertragsgrößenklassen.....	24
5. Gewerbesteuerpflichtige und ausführliche Besteuerungsgrundlagen in Bayern 2011 nach Gewerbeertragsgrößenklassen.....	26
6. Gewerbesteuerpflichtige in Bayern 2011 nach Gewerbeertragsgrößenklassen und Wirtschaftsabschnitten (WZ 2008).....	30
7. Gewerbesteuerpflichtige und Besteuerungsgrundlagen in Bayern 2011 nach Wirtschaftszweig (WZ 2008)	36
8. Gewerbesteuerpflichtige in Bayern 2011 nach Sitz des Betriebs / der Betriebsstätte	54

Vorbemerkungen

Die Gewerbesteuerstatistik wird bis Veranlagungsjahr 2010 alle drei Jahre, ab dem Veranlagungsjahr 2011 jährlich aufbereitet.

Sie wertet die von den Betriebsfinanzämtern durchgeführten Festsetzungen (Gewerbesteuerermessbescheide) und ggf. auch die Zerlegungen der Steuermessbeträge aus. Damit liefert sie wichtige Informationen über die Besteuerungsgrundlagen der Gewerbebetriebe in Bayern. Neben den Ordnungsmerkmalen (z. B. Wirtschaftszweig, Rechtsform) werden die steuerlichen Merkmale und Bemessungsgrundlagen (Gewinn/Verlust des Gewerbebetriebes, Hinzurechnungen, Kürzungen, Freibeträge, Gewerbeertrag und Steuermessbetrag, nachrichtlich: vortragsfähiger Verlust zum 31.12. des Jahres) abgebildet.

Als wichtigste Einnahmequelle der Kommunen trägt die Gewerbesteuer maßgeblich zur Finanzierung der Gemeinden bei. Ob Gewerbesteuer in die kommunalen Kassen fließen kann, ist vom Ergebnis der zuvor in den Finanzämtern durchgeführten Besteuerungsverfahren abhängig. Nur bei Gewerbesteuerpflichtigen, für die ein positiver Steuermessbetrag festgesetzt wird, können die Gemeinden, in der eine Betriebsstätte zur Ausübung des Gewerbes unterhalten wird, Gewerbesteuer erheben. Befinden sich Betriebsstätten desselben Gewerbebetriebes in mehreren Gemeinden, wird der Steuermessbetrag von den Finanzämtern auf die einzelnen Gemeinden zerlegt und je Gemeinde ein Zerlegungsanteil festgestellt. Die Höhe der Gewerbesteuer ist vom gemeindeindividuellen Hebesatz abhängig und wird von der Gemeinde berechnet, in der das Unternehmen seinen Sitz beziehungsweise bei Zerlegungen die Betriebsstätte ihren Sitz hat.

Die Hauptnutzer dieser Statistik finden sich sowohl in der Politik als auch in der Wissenschaft. Ihre Daten dienen als Grundlage für Simulationsmodelle zur Kalkulation von Steuerrechtsänderungen.

Aufgrund der langen steuerlichen Veranlagungsdauer (3,5 Jahre nach Ende des Berichtsjahres) ist die Aktualität der Gewerbesteuerstatistik vergleichsweise gering.

Rechtsgrundlage

Gesetz über Steuerstatistiken (StStatG), vom 11. Oktober 1995 (BGBl. I S. 1250), in Verbindung mit dem Bundesstatistikgesetz (BStatG) vom 22. Januar 1987 (BGBl. I S. 462), in deren jeweils geltenden Fassung.

Maßgebend für die Festsetzung der Gewerbesteuerermessbescheide ist im Veranlagungsjahr 2011 das Gewerbesteuergesetz (GewStG) in der Fassung der Bekanntmachung vom 15. Oktober 2002 (BGBl. I S. 4167), zuletzt geändert durch Art. 5 Beitreibungsrichtlinie-Umsetzungsgesetz (BGBl. I S. 2592) (bzw. in der für das Veranlagungsjahr 2011 geltenden Fassung) sowie das Einkommensteuergesetz (EStG) in der Fassung der Bekanntmachung vom 8. Oktober 2009 (BGBl. I S. 3366, ber. I 2009 S. 3862), zuletzt geändert durch Art. 20 Gesetz zur Verbesserung der Eingliederungschancen am Arbeitsmarkt (BGBl. I S. 2584) (bzw. in der für das Veranlagungsjahr 2011 geltenden Fassung).

Darstellungs- und Erhebungseinheiten und Durchführung

Darstellungseinheiten (Beobachtungseinheiten) sind die gewerbesteuerpflichtigen Betriebe, deren steuerliche Veranlagung im Berichtsjahr zur Festsetzung eines Gewerbesteuerermessbetrags geführt hat, auch wenn dieser mit „Null“ ausgewiesen wurde. Erhebungseinheiten sind die Finanzämter, sie stellen die durch die Festsetzung gewonnenen Daten für die Statistikaufbereitung zur Verfügung (Sekundärerhebung).

In der Gewerbesteuerstatistik werden alle stehenden Gewerbebetriebe (§ 2 Abs. 1 S. 1 und 2 GewStG) berücksichtigt. Hierunter sind gewerbliche Unternehmen im Sinne des Einkommensteuergesetzes (§ 15 EStG) und Reisegewerbebetriebe nach Gewerbesteuergesetz (§ 35a GewStG) zu verstehen, soweit sie im Inland betrieben werden.

Analog der Regelung im Körperschaftsteuergesetz bilden Organträger und eingegliederte Organgesellschaften eine Organschaft (§ 2 Abs. 2 S. 2 GewStG), sie werden als ein Steuerpflichtiger zusammen veranlagt. Für jede Organgesellschaft wird der Gewerbeertrag getrennt ermittelt und dem Organträger zur Berechnung des Steuermessbetrags und Zerlegungsanteils zugerechnet. Unterschiedliche Tätigkeitsfelder der Gesell-

schaften können bei der Branchenzuordnung nicht berücksichtigt werden, daher wird der Organträger nach dem Schwerpunkt der wirtschaftlichen Tätigkeit eingeordnet.

Vereinfachtes Berechnungsschema der Gewerbesteuer

Gewinn aus Gewerbebetrieb (Ermittlung durch Einkommen-/Körperschaftsteuer)	
+ Hinzurechnungen	
- Kürzungen	
= Gewerbeertrag vor Verlustabzug	
- Gewerbeverlust aus Vorjahren	
= Gewerbeertrag (abzurunden auf volle 100 €)	
- Freibetrag (darf Gewerbeertrag nicht negativ werden lassen)	
= Verbleibender Gewerbeertrag	
× Steuermesszahl	
= Steuermessbetrag	
× individueller Hebesatz der Gemeinde	
= durch jeweilige Gemeinde festgesetzte Gewerbesteuer	

Gewerbesteuerpflichtige Gewerbebetriebe

Der Gewerbesteuer unterliegen die Gewinne sowohl einkommensteuer- als auch körperschaftsteuerpflichtiger Gewerbetreibender, die ihren Hauptsitz im Inland (Bayern) haben. Bestimmte Unternehmen zählen allein aufgrund ihrer Rechtsform als Gewerbebetriebe, dies sind u. a. Aktiengesellschaften (AG) oder Gesellschaften mit beschränkter Haftung (GmbH). Von der Gewerbesteuer befreit sind i. S. d. § 3 GewStG u. a. das Bundeseisenbahnvermögen, die Deutsche Bundesbank, daneben Stiftungen, die gemeinnützigen, mildtätigen oder kirchlichen Zwecken dienen sowie eine Reihe von Körperschaften und Personenvereinigungen.

Gewinn aus Gewerbebetrieb

Ein Gewerbebetrieb ist nach § 15 Abs. 2 Satz 1 EStG definiert als eine selbstständige, nachhaltige und auf Gewinnerzielung ausgelegte Betätigung. Der Ertrag (Gewinn oder Verlust) aus Gewerbebetrieb wird durch einen Einkommensteuerbescheid, einen Körperschaftsteuerbescheid oder im Falle von Personengesellschaften einen Feststellungsbescheid ermittelt.

Hinzurechnungen (§ 8 GewStG)

Hierunter fallen z. B. Hinzurechnungen aus Finanzierungsanteilen, u. a. Zinsen und andere Entgelte für Schulden, Rentenzahlungen und dauernde Lasten, Gewinnanteile stiller Gesellschafter oder ein Fünftel der Mieten, Pachten und Leasingraten für die Benutzung von beweglichen Wirtschaftsgütern. Diese und andere nicht genannte Positionen fließen nach Abzug eines Freibetrages von 100.000 € zu einem Viertel in die Berechnung mit ein. Weitere Hinzurechnungen wie z. B. Gewinnminderung bei Beteiligungsbesitz, Zuwendungen oder ausländische Steuern werden in voller Höhe zugerechnet.

Kürzungen (§ 9 GewStG)

Hierzu zählen z. B. Anteile am Gewinn von in- oder ausländischen Personengesellschaften, wenn diese bei der Ermittlung des Gewinns angesetzt wurden, der Gewinn aus Anteilen an nicht steuerbefreiten inländischen Kapitalgesellschaften oder der Teil des Gewerbeertrags eines inländischen Unternehmens, der auf eine nicht im Inland gelegene Betriebsstätte entfällt.

Gewerbeertrag vor Verlustabzug (§ 7 GewStG)

Der Gewerbeertrag als Besteuerungsgrundlage für die Gewerbesteuer ist der Gewinn des Gewerbebetriebs, vermehrt oder vermindert um die in den §§ 8 und 9 GewStG bezeichneten Beträge. Hierdurch wird gewissermaßen der Gewerbeertrag neutralisiert, um nur die Beträge heranzuziehen, die aus der laufenden Tätigkeit des Betriebes resultieren.

Gewerbeverlust aus Vorjahren (§ 10a GewStG)

Der Gewerbeertrag wird weiterhin um einen Betrag aus Verlusten von bis zu 1 Million Euro gekürzt, die aus den Vorjahren übertragen werden können, soweit sie nicht bereits für die vorangegangenen Erhebungszeiträume berücksichtigt worden sind. Der über diesen Betrag hinausgehende Gewerbeertrag ist zusätzlich noch um bis zu 60 Prozent um noch nicht berücksichtigte vorjährige Verluste zu kürzen.

Freibetrag (§ 11 Abs. 1 GewStG)

Der auf volle 100 Euro abgerundete Gewerbeertrag wird bei natürlichen Personen sowie bei Personengesellschaften um einen Freibetrag von 24 500 Euro gekürzt, bei Unternehmen i. S. § 2 Abs. 3 und des § 3 Nr. 5, 6, 8, 9, 15, 17, 21, 26, 27, 28 und 29 GewStG sowie bei Unternehmen von juristischen Personen des öffentlichen Rechts um einen Freibetrag von 5 000 Euro herabgesetzt. Bei niedrigerem Gewerbeertrag höchstens jedoch in Höhe des abgerundeten Gewerbeertrages.

Steuermesszahl (§ 11 Abs. 2 GewStG)

Seit dem Jahr 2008 beträgt die Steuermesszahl für den Gewerbeertrag 3,5 Prozent, sie ermäßigt sich auf 1,96 % (= 56 % der Steuermesszahl von 3,5 %) bei Hausgewerbetreibenden und ihnen gleichgestellten Personen.

Steuermessbetrag

Der Steuermessbetrag ist durch Anwendung eines Prozentsatzes (Steuermesszahl) auf den nach Abzug des Freibetrages verbleibenden Gewerbeertrag zu ermitteln.

Vortragsfähiger Verlust zum 31.12.

Vortragsfähig sind die nach der Kürzung des Gewerbeertrages zum Schluss des Erhebungszeitraums verbleibenden Fehlbeträge, ihre Höhe ist gesondert festzustellen.

Zerlegung (§§ 28 ff. GewStG)

Der Steuermessbetrag wird vom Finanzamt auf die Gemeinden verteilt, in denen die Betriebsstätten angesiedelt sind. Zerlegungsmaßstab sind i. d. R. die in den einzelnen Gemeinden anfallenden Arbeitslöhne. Erstreckt sich eine Betriebsstätte über das Gebiet mehrerer Gemeinden, ist die Gewerbesteuer nach der Lage der örtlichen Verhältnisse zu zerlegen.

Gewerbsteuerhebesatz (§ 1 i. V. m. § 16 GewStG)

Die von den Gemeinden erhobene Gewerbesteuer wird durch Multiplikation des Steuermessbetrags bzw. des Zerlegungsanteils mit dem von den Gemeinden individuell festgelegten Hebesätzen ermittelt. Für die Gemeinden ist der Gewerbsteuerhebesatz ein politisches Instrument, mit dem sie die Höhe ihrer Gewerbesteuererhebungen steuern können. Ein niedriger Hebesatz dient als Anreiz für die Ansiedlung von gewerblich tätigen Unternehmen. Seit 2004 muss der Hebesatz mindestens 200 % betragen (§ 16 Abs. 4 Satz 2 GewStG). Die gewogenen Hebesätze sind im Statistischen Bericht „Gemeindefinanzen und Realsteuervergleich in Bayern 2011“ (L22003) veröffentlicht.

Hinweise zu Tabellen und Grafiken

Den Ergebnissen liegt der Gebietsstand vom 31.12.2014 zu Grunde. Den Grafiken, die sich auf die Einwohnerzahl beziehen, liegt der fortgeschriebene Bevölkerungsstand zum 31.12.2011 zugrunde. Die Anzahl der sozialversicherungspflichtig Beschäftigten am Arbeitsort ist mit dem Stichtag 30.06.2011 in die Berechnung eingeflossen.

Soweit der abgerundete Gewerbeertrag in den Tabellen ausgewiesen wird, ist dieser nicht aus den zuvor aufgeführten Besteuerungsgrundlagen zu ermitteln, da die Abrundung auf volle 100 Euro bei jedem einzelnen Steuerfall vorgenommen wird. Durch einfließende Freibeträge und unterschiedliche Steuermesszahlen gilt dies analog auch für den Steuermessbetrag.

In der Tabelle 8 werden alle Gewerbebetriebe mit Sitz in Bayern ausgewertet. Die regionale Zuordnung erfolgt bei reinen Festsetzungen durch den Firmensitz des Unternehmens, bei Zerlegungen durch den Sitz der Betriebsstätte.

Überblick über die Gliederung der Klassifikation der Wirtschaftszweige (Ausgabe 2008)

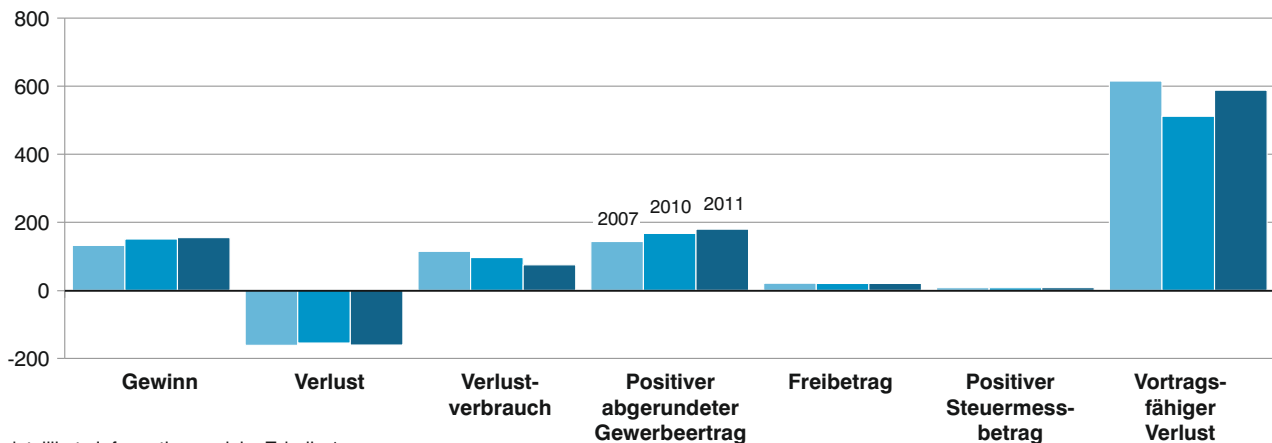
	Abteilung ¹⁾	Bezeichnung
A	01 - 03	Land- und Forstwirtschaft, Fischerei
B	05 - 09	Bergbau und Gewinnung von Steinen und Erden
C	10 - 33	Verarbeitendes Gewerbe
	10 - 12	Herstellung von Nahrungs- und Genussmitteln, Getränken und Tabakerzeugnissen
	13 - 15	Herstellung von Textilien, Bekleidung, Leder, Lederwaren und Schuhen
	16 - 18	Herstellung von Holzwaren, Papier, Pappe und Waren daraus, Herstellung von Druckerzeugnissen
	19	Kokerei, Mineralölverarbeitung
	20	Herstellung von chemischen Erzeugnissen
	21	Herstellung von pharmazeutischen Erzeugnissen
	22 - 23	Herstellung von Gummi- und Kunststoffwaren, sowie von Glas und Glaswaren, Keramik, Verarbeitung von Steinen und Erden
	24 - 25	Metallerzeugung und -bearbeitung, Herstellung von Metallerzeugnissen
	26	Herstellung von Datenverarbeitungsgeräten, elektronischen und optischen Erzeugnissen
	27	Herstellung von elektrischen Ausrüstungen
	28	Maschinenbau
	29 - 30	Fahrzeugbau
	31 - 33	Herstellung von Möbeln und sonstigen Waren; Reparatur und Installation von Maschinen und Ausrüstungen
D	35	Energieversorgung
E	36 - 39	Wasserversorgung; Abwasser- und Abfallentsorgung und Beseitigung von Umweltverschmutzungen
F	41 - 43	Baugewerbe
G	45 - 47	Handel; Instandhaltung und Reparatur von Kraftfahrzeugen
H	49 - 53	Verkehr und Lagerei
I	55 - 56	Gastgewerbe
J	58 - 63	Information und Kommunikation
	58 - 60	Verlagswesen, audiovisuelle Medien und Rundfunk
	61	Telekommunikation
	62 - 63	IT- und Informationsdienstleistungen
K	64 - 66	Erbringung von Finanz- und Versicherungsdienstleistungen
L	68	Grundstücks- und Wohnungswesen
M	69 - 75	Erbringung von freiberuflichen, wissenschaftlichen und technischen Dienstleistungen
	69 - 71	Erbringung von freiberuflichen und technischen Dienstleistungen
	72	Forschung und Entwicklung
	73 - 75	Sonstige freiberufliche, wissenschaftliche und technische Tätigkeiten
N	77 - 82	Erbringung von sonstigen wirtschaftlichen Dienstleistungen
O ²⁾	84	Öffentliche Verwaltung, Verteidigung; Sozialversicherung
P	85	Erziehung und Unterricht
Q	86 - 88	Gesundheits- und Sozialwesen
	86	Gesundheitswesen
	87 - 88	Heime und Sozialwesen
R	90 - 93	Kunst, Unterhaltung und Erholung
S	94 - 96	Erbringung von sonstigen Dienstleistungen
T ²⁾	97 - 98	Private Haushalte mit Hauspersonal
U ²⁾	99	Exterritoriale Organisationen und Körperschaften

¹⁾ Die Abteilungen sind gegliedert in Gruppen (3-Steller), diese in Klassen (4-Steller) und diese in Unterklassen (5-Steller).

²⁾ In der Statistik über die Gewerbesteuer nicht vorkommend.

Abb. 1

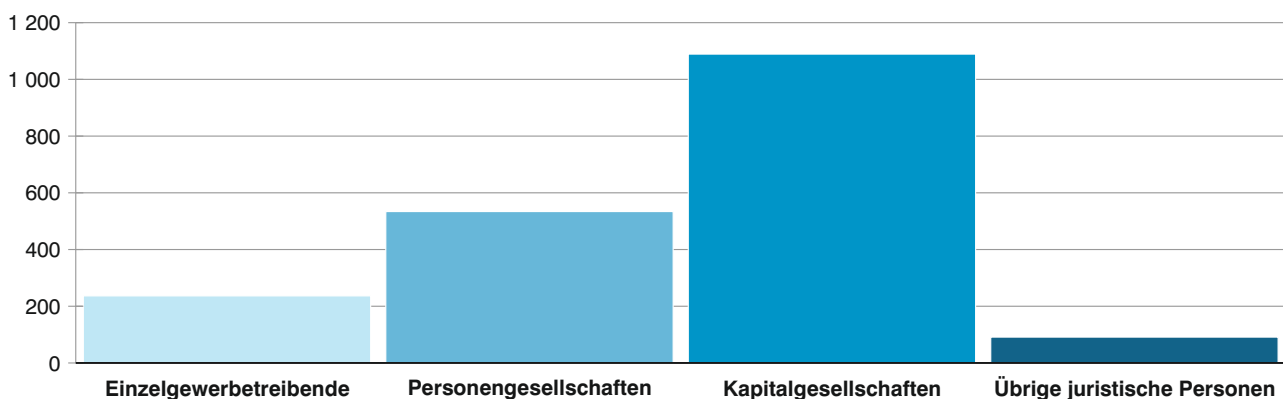
Durchschnittliche Besteuerungsgrundlagen je Fall in Bayern ab 2007*
in Tausend Euro



* Für detaillierte Informationen siehe Tabelle 1.

Abb. 2

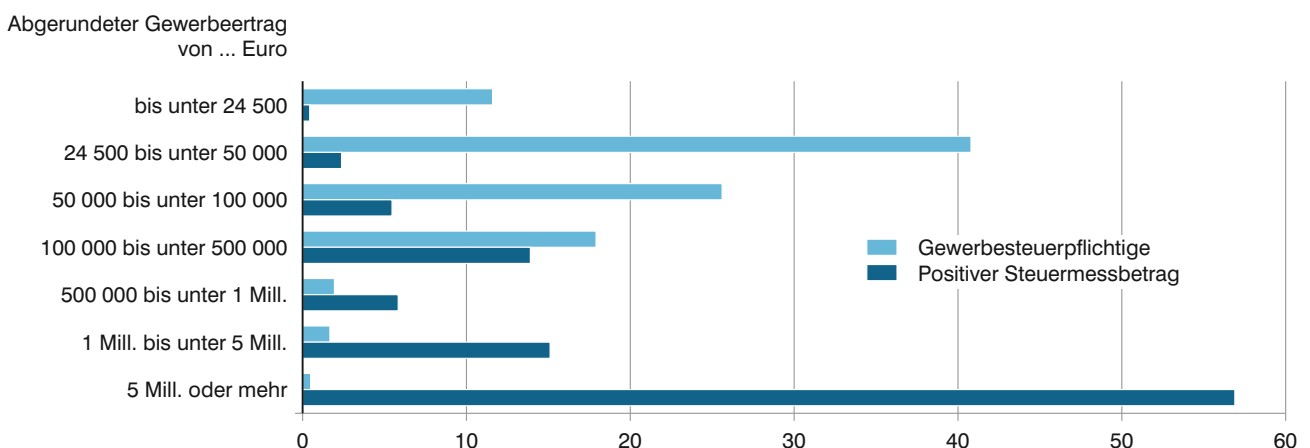
Positiver Steuermessbetrag in Bayern 2011 nach Rechtsformgruppen*
in Millionen Euro



* Für detaillierte Informationen siehe Tabelle 2.

Abb. 3

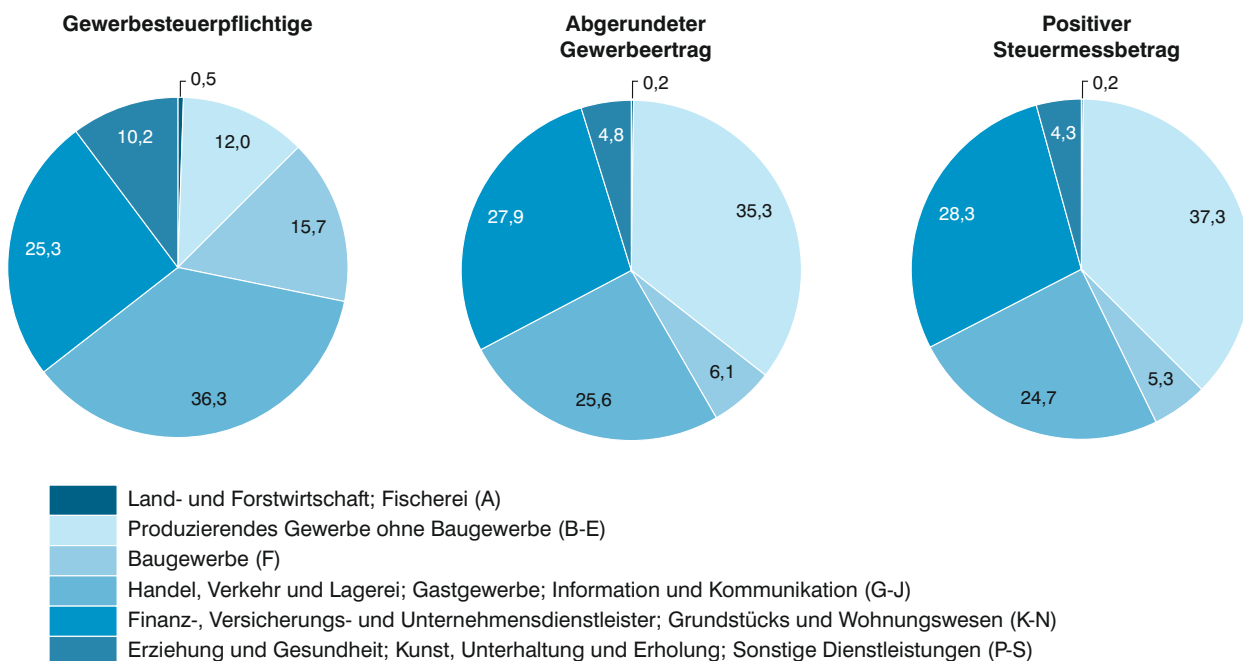
Gewerbsteuerpflichtige mit positivem Steuermessbetrag in Bayern 2011 nach Gewerbeertragsgrößenklassen*
in Prozent



* Für detaillierte Informationen siehe Tabelle 4.

Abb. 4

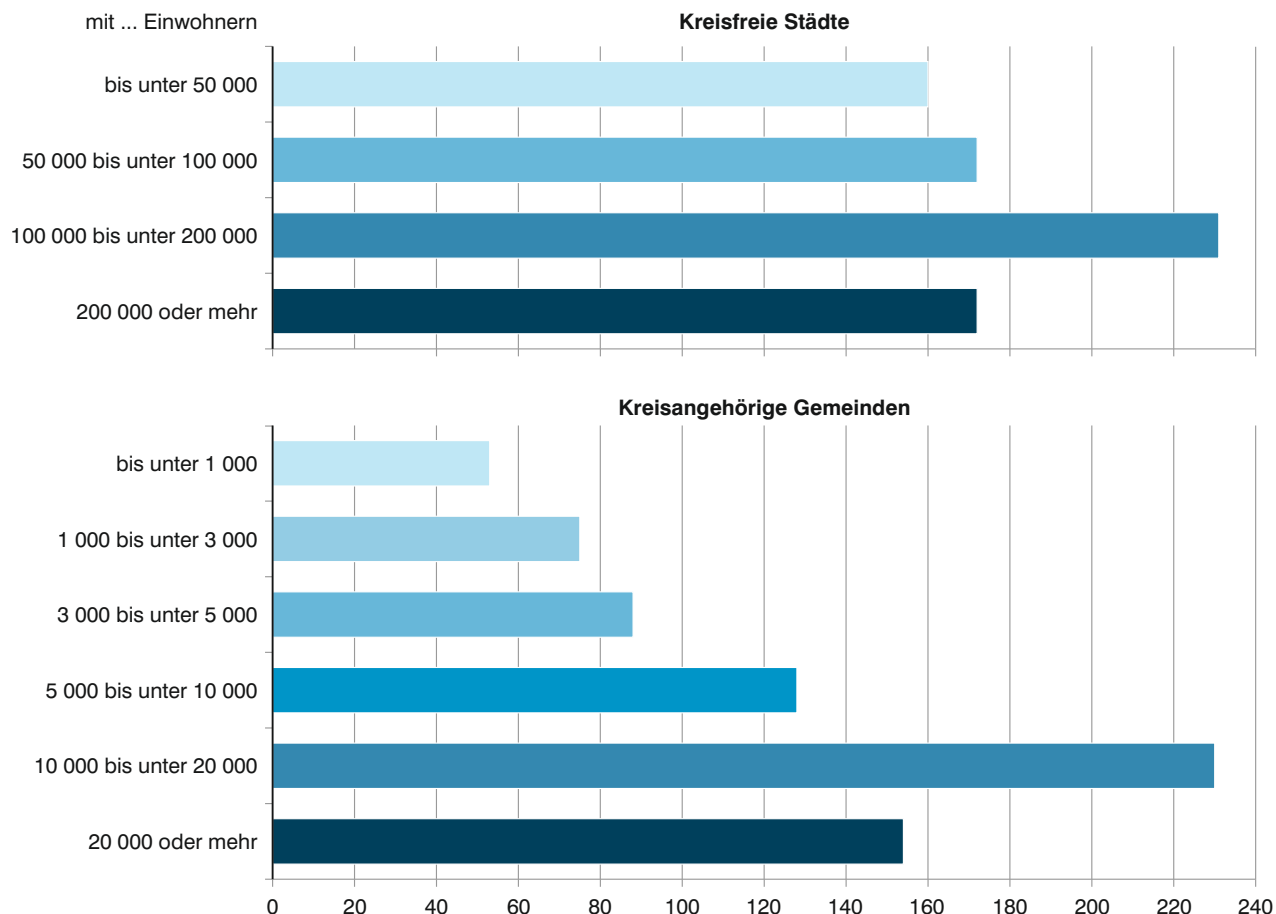
Gewerbesteuerpflichtige mit positivem Steuermessbetrag, sowie deren abgerundeter Gewerbebeitrag in Bayern 2011 nach Wirtschaftsabschnitten (WZ 2008)*
in Prozent



* Für detaillierte Informationen siehe Tabellen 6 und 7.

Abb. 5

Durchschnittlicher positiver Steuermessbetrag je Einwohner in Bayern 2011 nach Einwohnergrößenklassen*
in Euro

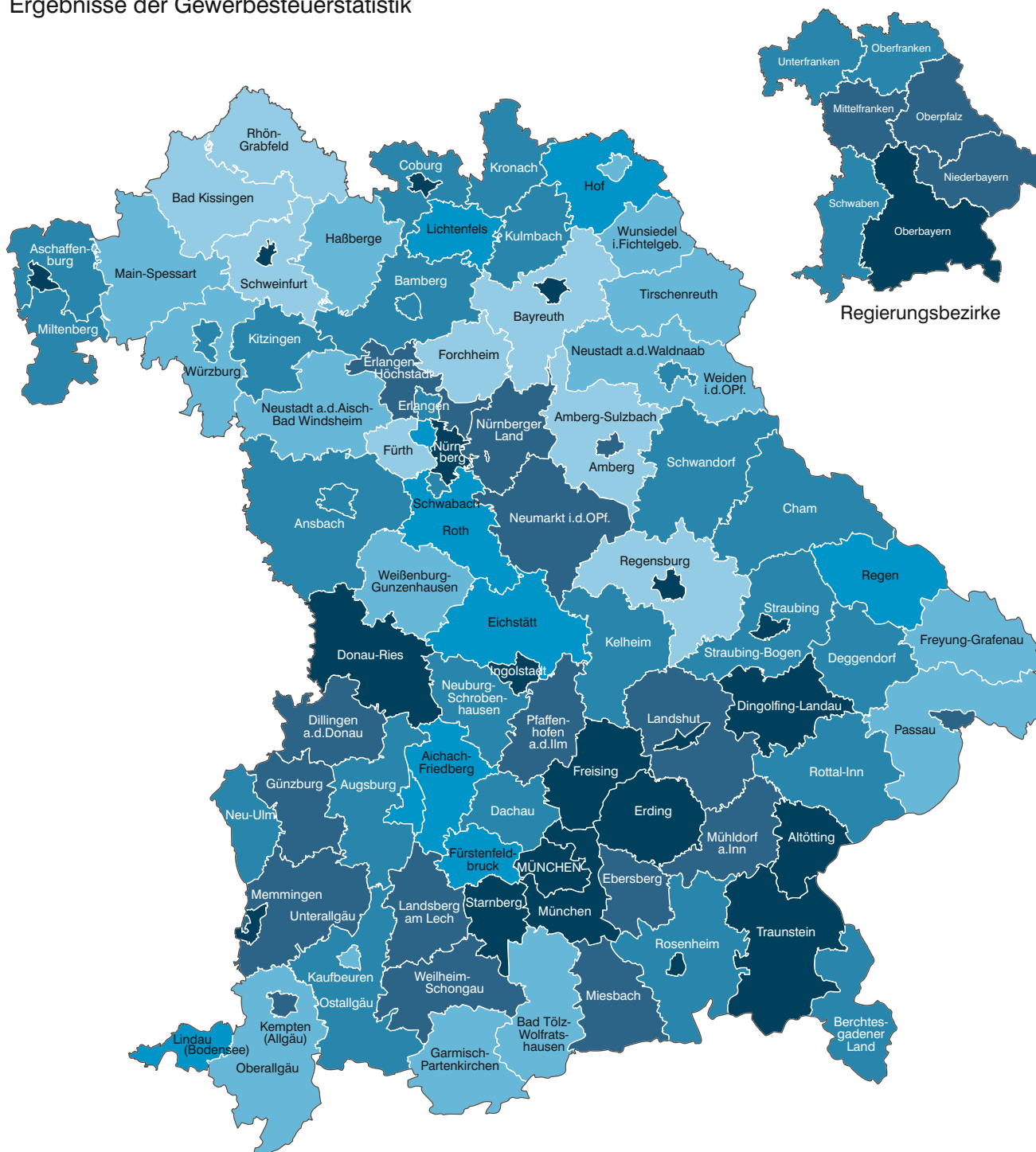


* Für detaillierte Informationen siehe Tabelle 8.

Abb. 6

Durchschnittlicher Steuermessbetrag je 1 000 Einwohner in den kreisfreien Städten und Landkreisen Bayerns 2011*

Ergebnisse der Gewerbesteuerstatistik



Positiver Steuermessbetrag
in Euro

	unter 80 000
	80 000 bis unter 90 000
	90 000 bis unter 100 000
	100 000 bis unter 120 000
	120 000 bis unter 150 000
	150 000 oder mehr

Häufigkeit

8
15
10
27
16
20

Minimum: Lkr Forchheim 54 465 €

Maximum: Lkr München 654 846 €

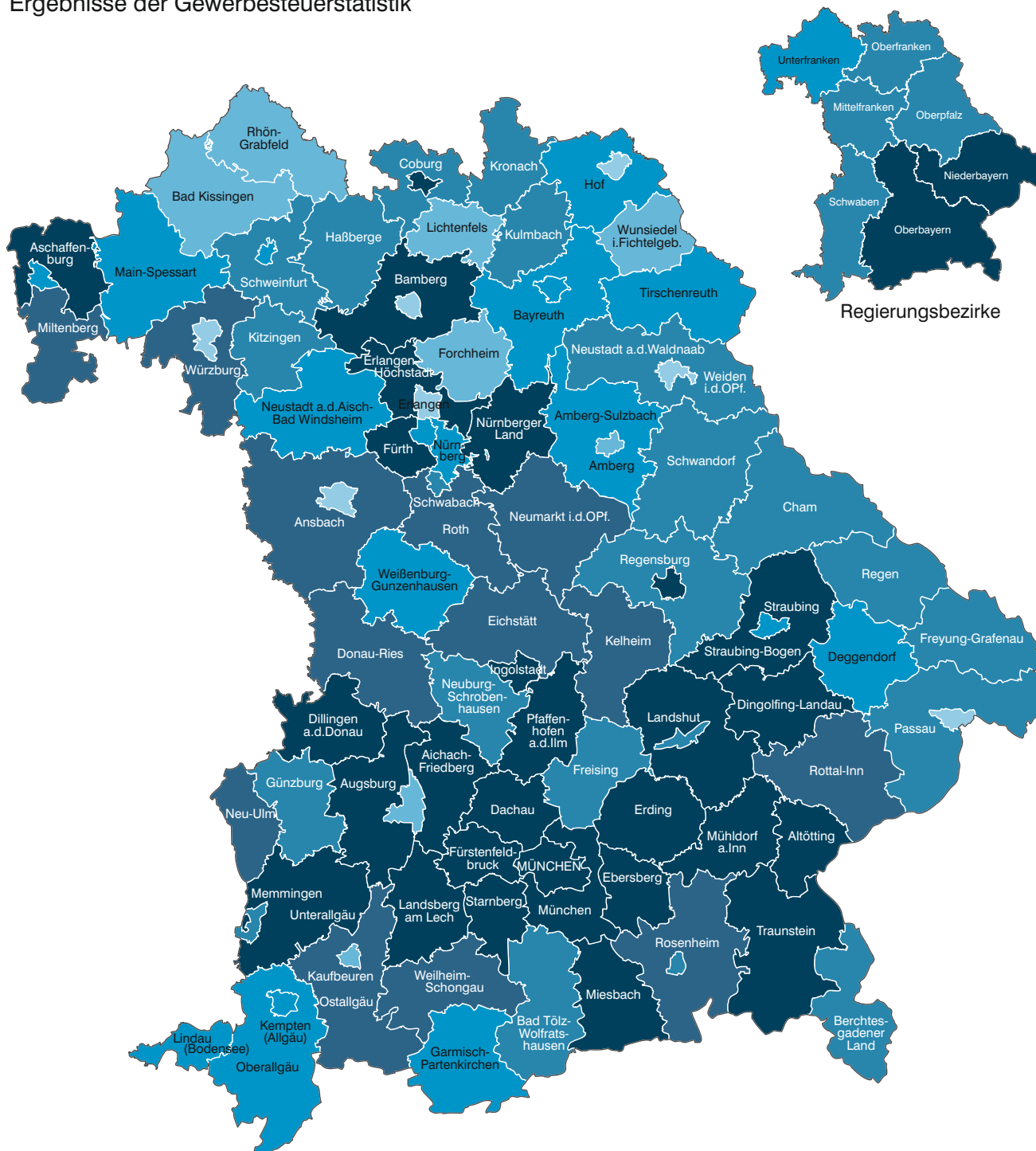
Bayern: 156 704 €

* Für detaillierte Informationen siehe Tabelle 8.

Abb. 7

Durchschnittlicher Steuermessbetrag je 1 000 sozialversicherungspflichtig Beschäftigte am Arbeitsort in den kreisfreien Städten und Landkreisen Bayerns 2011*

Ergebnisse der Gewerbesteuerstatistik



Positiver Steuermessbetrag
in Euro

unter 200 000	7
200 000 bis unter 250 000	8
250 000 bis unter 300 000	18
300 000 bis unter 350 000	22
350 000 bis unter 400 000	13
400 000 oder mehr	28

Häufigkeit

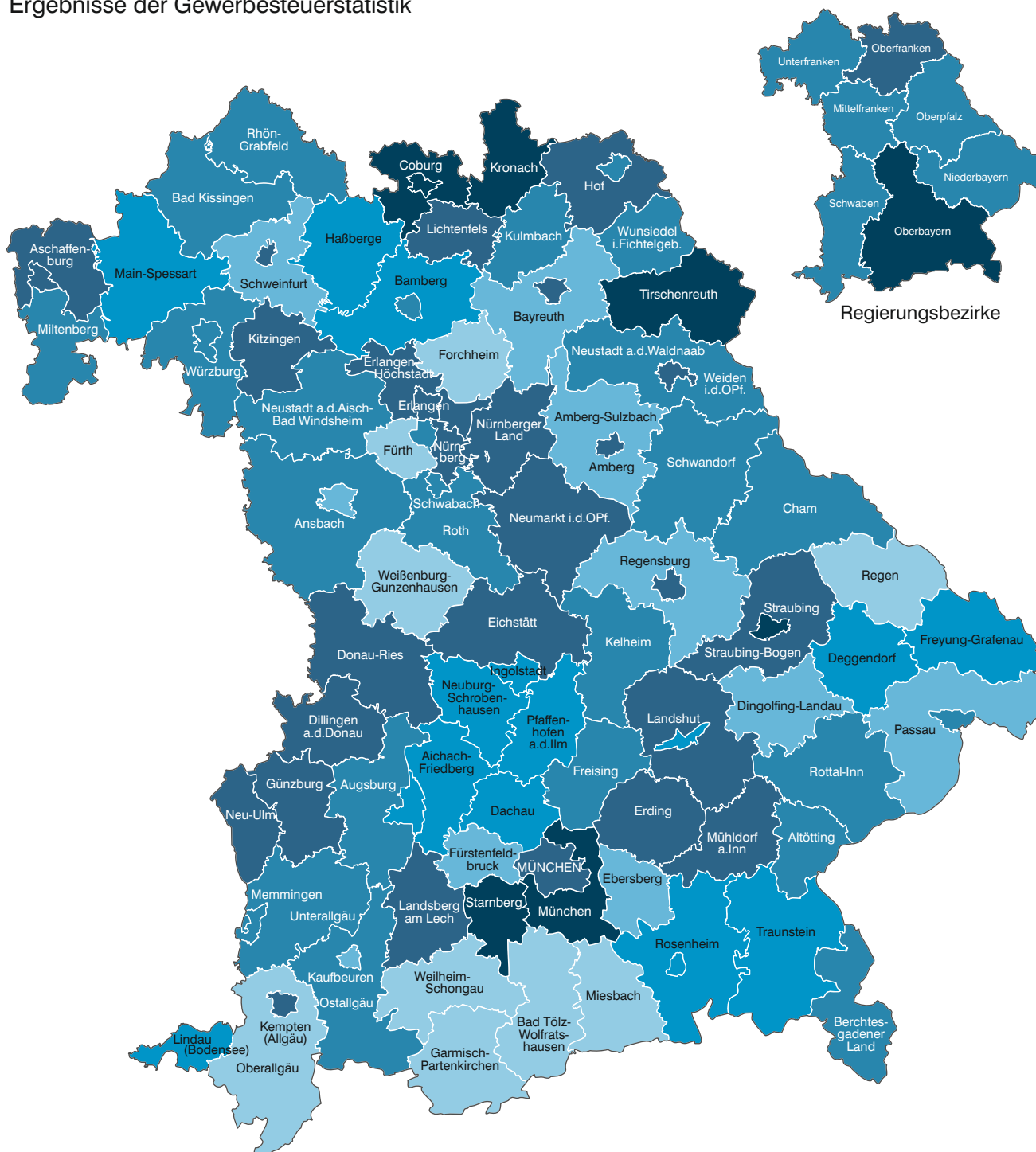
Minimum: Krfr. St. Erlangen 141 377 €
Maximum: Lkr Dingolfing-Landau 1 241 481 €
Bayern: 414 584 €

* Für detaillierte Informationen siehe Tabelle 8.

Abb. 8

Durchschnittlicher Steuermessbetrag je Gewerbebetrieb – reine Festsetzungen – in den kreisfreien Städten und Landkreisen Bayerns 2011*

Ergebnisse der Gewerbesteuerstatistik



Positiver Steuermessbetrag
in Euro

unter 2 500	9
2 500 bis unter 2 750	10
2 750 bis unter 3 000	16
3 000 bis unter 3 500	27
3 500 bis unter 4 500	27
4 500 oder mehr	7

Häufigkeit

Minimum: Lkr Regen 2 187 €

Maximum: Krfr. St Coburg 18 364 €

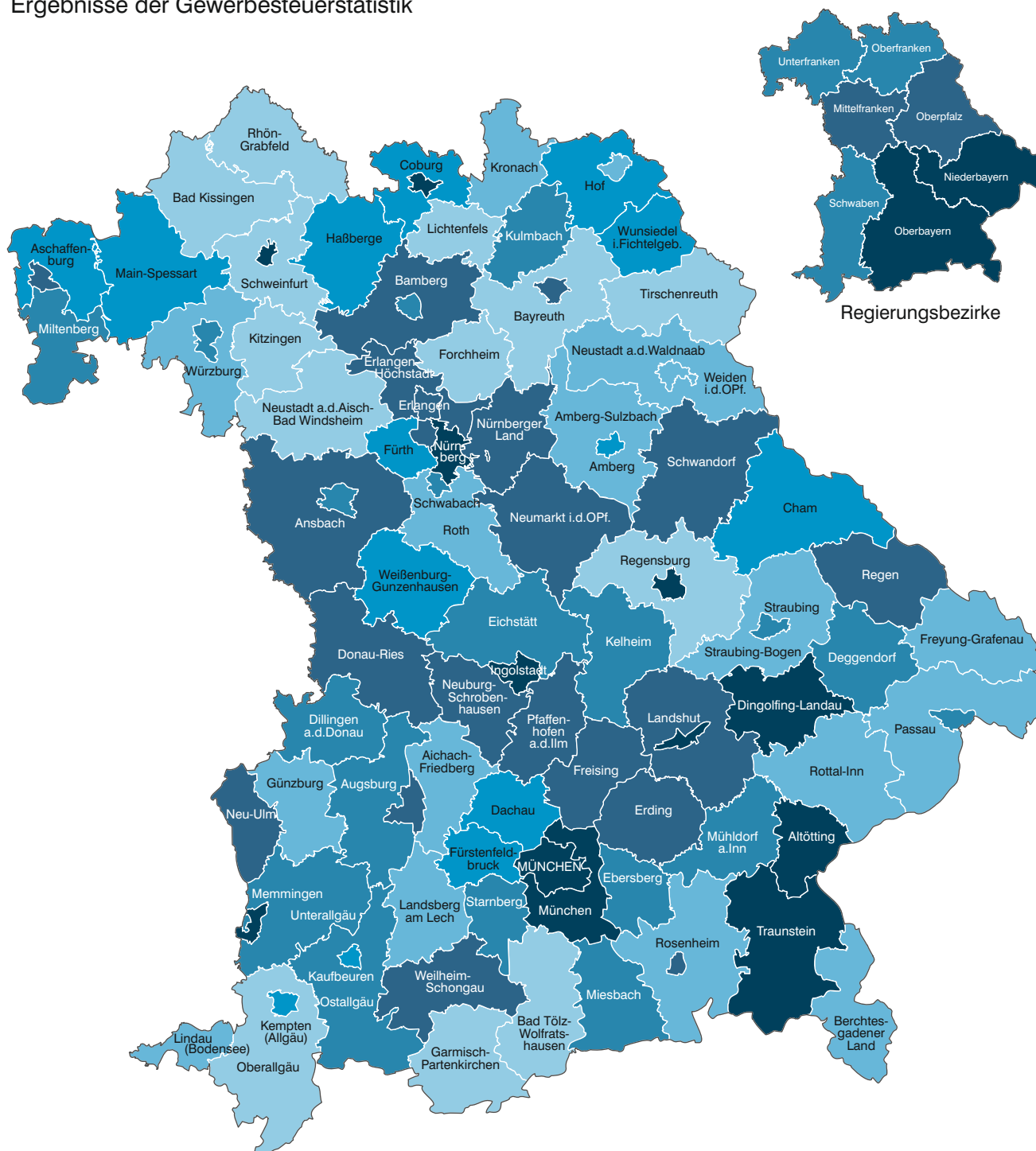
Bayern: 3 875 €

* Für detaillierte Informationen siehe Tabelle 8.

Abb. 9

Durchschnittlicher Steuermessbetrag je Betriebsstätte – nur Zerlegungen – in den kreisfreien Städten und Landkreisen Bayerns 2011*

Ergebnisse der Gewerbesteuerstatistik



Positiver Steuermessbetrag
in Euro

unter 5 500
5 500 bis unter 7 000
7 000 bis unter 8 000
8 000 bis unter 10 000
10 000 bis unter 15 000
15 000 oder mehr

Häufigkeit

13
17
14
19
21
12

Minimum: Lkr Tirschenreuth 3 645 €

Maximum: Lkr Dingolfing-Landau 91 557 €

Bayern: 14 235 €

* Für detaillierte Informationen siehe Tabelle 8.

Tabelle 1. Gewerbesteuerpflichtige^{*)} und Besteuerungsgrundlagen in Bayern ab 2007 (Zeitreihe)

Besteuerungsgrundlagen	Einheit	Veranlagungsjahr		
		2007	2010	2011
Steuerpflichtige	Anzahl	487 341	548 288	570 857
Gewinn	Anzahl	374 809	412 330	434 234
	1 000 EUR	49 489 850	62 193 518	67 277 064
Verlust	Anzahl	112 532	135 958	136 623
	1 000 EUR	- 18 177 746	- 21 045 236	- 21 950 648
Verlustverbrauch	Anzahl	71 975	79 501	85 952
	1 000 EUR	8 250 968	7 662 091	6 440 682
Abgerundeter Gewerbeertrag insgesamt	Anzahl	487 341	548 288	570 857
	1 000 EUR	31 018 282	38 319 803	42 814 082
davon mit negativem Gewerbeertrag	Anzahl	120 182	151 134	152 623
	1 000 EUR	- 12 089 442	- 16 061 628	- 18 582 745
ohne Gewerbeertrag	Anzahl	66 830	72 072	76 740
mit positivem Gewerbeertrag	Anzahl	300 329	325 082	341 494
	1 000 EUR	43 107 724	54 381 432	61 396 827
Freibetrag	Anzahl	245 964	266 763	278 791
	1 000 EUR	5 153 782	5 406 655	5 658 070
Steuermessbetrag insgesamt	Anzahl	487 341	548 288	570 857
	1 000 EUR	1 770 550	1 714 038	1 950 770
davon Steuermessbetrag von Null	Anzahl	260 731	316 654	324 917
positiver Steuermessbetrag	Anzahl	226 610	231 634	245 940
Vortragsfähiger Verlust zum 31.12.	Anzahl	178 254	213 051	219 996
	1 000 EUR	109 643 378	108 990 236	129 395 457

^{*)} Ohne Organgesellschaften.

Tabelle 2. Gewerbesteuerpflichtige^{*)} in Bayern 2011 nach Gewerbeertragsgrößenklassen und Rechtsformgruppen

Gewerbeertragsgrößenklassen	Einzelgewerbe- treibende	Personenge- sellschaften	Kapitalgesell- schaften ¹⁾	Übrige juristische Personen
Steuerpflichtige				
mit Steuermessbetrag von Null				
mit negativem Gewerbeertrag	56 207	20 715	73 055	2 646
ohne Gewerbeertrag	25 831	11 045	37 699	2 165
mit positivem Gewerbeertrag	82 925	11 159	38	1 432
Zusammen	164 963	42 919	110 792	6 243
mit positivem Steuermessbetrag				
Gewerbeertrag von ... EUR				
unter 5 000	10 787	51
5 000 bis unter 10 000	5 851	786
10 000 bis unter 15 000	5	6	4 329	394
15 000 bis unter 24 500	12	27	5 916	349
24 500 bis unter 50 000	83 599	7 178	9 280	269
50 000 bis unter 100 000	46 598	8 082	8 170	117
100 000 bis unter 500 000	21 168	10 339	12 407	130
500 000 bis unter 1 Mill.	602	1 511	2 641	22
1 Mill. bis unter 5 Mill.	161	1 405	2 500	32
5 Mill. oder mehr	8	399	734	68
Zusammen	152 156	28 951	62 615	2 218
Insgesamt	317 119	71 870	173 407	8 461
Abgerundeter Gewerbeertrag in 1 000 EUR				
mit Steuermessbetrag von Null				
mit negativem Gewerbeertrag	- 771 104	- 4 928 867	- 6 742 072	- 6 140 703
ohne Gewerbeertrag	-	-	-	-
mit positivem Gewerbeertrag	1 089 757	118 719	92	3 702
Zusammen	318 653	- 4 810 148	- 6 741 980	- 6 137 001
mit positivem Steuermessbetrag				
Gewerbeertrag von ... EUR				
unter 5 000	21 494	92
5 000 bis unter 10 000	42 154	5 651
10 000 bis unter 15 000	60	69	52 913	4 770
15 000 bis unter 24 500	229	518	114 569	6 624
24 500 bis unter 50 000	2 950 405	259 915	330 752	9 087
50 000 bis unter 100 000	3 209 269	582 618	581 338	8 344
100 000 bis unter 500 000	3 544 240	2 158 710	2 789 764	27 256
500 000 bis unter 1 Mill.	398 840	1 044 617	1 844 725	14 951
1 Mill. bis unter 5 Mill.	264 776	2 936 946	5 180 475	75 137
5 Mill. oder mehr	118 840	8 979 319	20 161 435	2 463 617
Zusammen	10 486 673	15 962 735	31 119 619	2 615 530
Insgesamt	10 805 326	11 152 588	24 377 639	- 3 521 471
Steuermessbetrag in 1 000 EUR				
mit Steuermessbetrag von Null				
Zusammen	-	-	-	-
mit positivem Steuermessbetrag				
Gewerbeertrag von ... EUR				
unter 5 000	750	3
5 000 bis unter 10 000	1 468	64
10 000 bis unter 15 000	1	1	1 849	99
15 000 bis unter 24 500	4	7	4 006	173
24 500 bis unter 50 000	31 556	2 950	11 572	275
50 000 bis unter 100 000	72 349	13 469	20 344	276
100 000 bis unter 500 000	105 886	66 693	97 637	936
500 000 bis unter 1 Mill.	13 443	35 266	64 564	520
1 Mill. bis unter 5 Mill.	9 129	101 588	181 316	2 625
5 Mill. oder mehr	4 153	313 934	705 650	86 215
Insgesamt	236 521	533 908	1 089 155	91 186

^{*)} Ohne Organgesellschaften.

¹⁾ Kapitalgesellschaften, Erwerbs- und Wirtschaftsgenossenschaften, Versicherungsvereine auf Gegenseitigkeit.

Tabelle 3. Gewerbesteuerpflichtige^{*)} und ausführliche Besteuerungsgrundlagen

Lfd. Nr.	Besteuerungsgrundlagen	Gewerbebetriebe insgesamt		davon mit einem			
				Steuermessbetrag von Null		positiven Steuermessbetrag	
		Anzahl	1 000 EUR	Anzahl	1 000 EUR	Anzahl	1 000 EUR
		1	2	3	4	5	6
		Einzelgewerbetreibende					
1	Gewinn aus Gewerbebetrieb	261 245	12 123 994	109 095	1 456 045	152 150	10 667 949
2	Verlust aus Gewerbebetrieb	55 874	- 767 495	55 868	- 767 262	6	- 233
3	+ Unterschiedsbetrag i.S.d. §5a Abs.4 EStG	3	6
4	+ Sondervergütungen nach §5a Abs.4a EStG	4	1
	Hinzurechnungen nach §8 GewStG						
	Nr.1: Finanzierungsanteile						
5	Nr.1a: Entgelte für Schulden	180 027	928 404	82 850	429 813	97 177	498 590
6	Nr.1b: Renten und dauernde Lasten	400	2 617	163	995	237	1 622
7	Nr.1c: Gewinnanteile der stillen Gesellschafter	426	4 824	125	732	301	4 092
8	Nr.1d: ein Fünftel der Miet-/Pachtzin- sen für bewegl. Wirtschaftsgüter	87 958	138 162	30 851	41 391	57 107	96 770
9	Nr.1e: die Hälfte der Miet-/Pachtzin- sen für unbew. Wirtschaftsgüter	116 420	784 513	47 737	254 374	68 683	530 138
10	Nr.1f: ein Viertel der Aufwendungen für Konzessionen / Lizenzen	3 179	6 563	1 050	858	2 129	5 705
11	Finanzierungsanteile zusammen	212 788	1 865 082	98 217	728 165	114 571	1 136 917
12	Freibetrag nach §8 Nr.1 GewStG	212 783	1 727 927	98 212	687 676	114 571	1 040 252
13	+ anzurechn. Finanzierungsanteile nach §8 Nr.1 GewStG, davon 25 v.H.	1 381	34 300	462	10 134	919	24 166
14	+ Nr.4: Gewinnanteile pers. haftender Gesellschafter einer KGaA	-	-	-	-	-	-
15	+ Nr.5: Gewinnanteile (Dividenden) und die diesen gleichgestellten Bezüge und erhaltenen Leistungen	1 529	3 341	446	159	1 083	3 182
16	+ Nr.8: Anteil am Verlust von Personen- gesellschaften	85	1 029	32	805	53	224
17	+ Nr.9: Zuwendungen i.S.d. §9 Abs.1 Nr.2 KStG	-	-	-	-	-	-
18	+ Nr.10: Gewinnminderung bei Beteiligungsbesitz	-	-	.	.
19	+ Nr.12: Ausländische Steuern	7	30	.	.
	§9 GewStG						
20	+ Nr.3: Negativer Teil des Gewerbeer- trags ausländ. Betriebsstätten	-	-	.	.
21	Hinzurechnungen zusammen	2 928	38 713	929	11 128	1 999	27 584
22	Summe Gewinn und Hinzurechnungen.....	314 103	11 395 219	161 947	699 913	152 156	10 695 306
	Kürzungen des Gewinns und der Hinzurechnungen n. §9 GewStG						
23	./. Nr.1 S.1: Einheitswert des Grund- besitzes, davon 1,2 v.H.	30 698	38 662	11 512	14 313	19 186	24 349
24	./. Nr.1 S.2 u. 3: Erweiterte Kürzung bei Grundstücksunternehmen	50	3 401

^{*)} Ohne Organgesellschaften.

erungsgrundlagen in Bayern 2011 nach Rechtsformgruppen

Lfd. Nr.	Besteuerungsgrundlagen	Gewerbebetriebe insgesamt		davon mit einem			
				Steuermessbetrag von Null		positiven Steuermessbetrag	
		Anzahl	1 000 EUR	Anzahl	1 000 EUR	Anzahl	1 000 EUR
		1	2	3	4	5	6
		Noch: Einzelgewerbetreibende					
	Noch: Kürzungen des Gewinns und der Hinzurechnungen nach §9 GewStG						
25	./. Nr.2: Anteile am Gewinn von Personengesellschaften	528	15 480	186	7 899	342	7 581
26	./. Nr.2a: Gewinn aus Anteilen an nicht steuerbefreiten inländischen Kapitalgesellschaften.....	1 120	146 842	393	36 913	727	109 928
27	./. Nr.2b: Dem Gewerbeertrag einer KGaA hinzuger. Gewinnanteile	-	-	-	-	-	-
28	./. Nr.3: Positiver Teil des Gewerbeertrags ausländ. Betriebsstätten	7	204
29	./. Nr.5: Abziehbare Zuwendungen	29 013	16 890	7 726	2 605	21 287	14 285
30	./. Nr.7 u. 8: Gewinn aus Anteilen ausländischer Kapitalgesellschaften	12	1 163	5	156	7	1 006
31	Kürzungen zusammen	51 165	222 641	17 146	65 391	34 019	157 250
32	Summe Gewinn und Hinzurechnungen und Kürzungen.....	314 095	11 172 578	161 939	634 522	152 156	10 538 056
33	+ Gewerbeertrag a. d. Betrieb von Handelsschiffen i. internat. Verkehr
34	+ Gewerbeertrag bei öffentl.-rechtl. Rundfunkanstalten	-	-	-	-	-	-
35	+ Nicht ausgleichsfähiger Gewerbeverlust §10a S.10 GewStG i. V. m. §8c KStG
36	+ Verlustanteil ausgeschiedener Gesellschafter
37	+ Nicht ausgleichsfähiger Gewerbeverlust bei Abspaltung §10a S.10 GewStG i.V.m. §8c KStG.....	-	-	-	-	-	-
38	+ Gewerbeertrag der Organ-gesellschaften	59	1 461	33	287	26	1 174
39	+ Gewerbeertrag der Organgesell-schaften, hier Korrekturbeträge wg. §8b KStG	3	7
40	./. Verlustverbrauch nach §10a GewStG	34 432	357 506	31 889	312 246	2 543	45 260
41	+ Maßgebender Gewerbeertrag aus den Spartensummen	-	-	-	-	-	-
42	Abgerundeter Gewerbeertrag	317 119	10 805 326	164 963	318 653	152 156	10 486 673
43	./. Freibetrag für den Gewerbeertrag	235 081	4 816 888	82 925	1 089 757	152 156	3 727 132
44	Verbleibender Betrag nach Abzug des Freibetrags	208 364	5 988 437	56 208	- 771 103	152 156	6 759 541
45	Steuermessbetrag	317 119	236 521	164 963	-	152 156	236 521
	Nachrichtlich:						
46	Festgesetzter vortragsfähiger Verlust zum 31.12.	80 153	4 091 338

¹⁾ Ohne Organgesellschaften.

Noch: Tabelle 3. Gewerbesteuerpflichtige^{*)} und ausführliche Besteu

Lfd. Nr.	Besteuerungsgrundlagen	Gewerbebetriebe insgesamt		davon mit einem			
				Steuermessbetrag von Null		positiven Steuermessbetrag	
		Anzahl	1 000 EUR	Anzahl	1 000 EUR	Anzahl	1 000 EUR
		1	2	3	4	5	6
		Personengesellschaften					
1	Gewinn aus Gewerbebetrieb	51 720	20 319 178	22 864	3 503 266	28 856	16 815 912
2	Verlust aus Gewerbebetrieb	20 150	- 5 460 791
3	+ Unterschiedsbetrag i.S.d. §5a Abs.4 EStG	8	5 091	5	4 745	3	345
4	+ Sondervergütungen nach §5a Abs.4a EStG	26	656
	Hinzurechnungen nach §8 GewStG						
	Nr.1: Finanzierungsanteile						
5	Nr.1a: Entgelte für Schulden	43 977	3 612 909	23 025	1 618 729	20 952	1 994 181
6	Nr.1b: Renten und dauernde Lasten	226	6 047
7	Nr.1c: Gewinnanteile der stillen Gesellschafter	567	25 054	170	5 066	397	19 988
8	Nr.1d: ein Fünftel der Miet-/Pachtzin- sen für bewegl. Wirtschaftsgüter	21 237	353 468	7 477	83 002	13 760	270 467
9	Nr.1e: die Hälfte der Miet-/Pachtzin- sen für unbew. Wirtschaftsgüter	27 240	1 743 773	11 294	431 136	15 946	1 312 637
10	Nr.1f: ein Viertel der Aufwendungen für Konzessionen / Lizenzen	2 088	145 674
11	Finanzierungsanteile zusammen	50 209	5 886 926	26 038	2 173 735	24 171	3 713 191
12	Freibetrag nach §8 Nr.1 GewStG	50 203	1 395 001	26 032	656 698	24 171	738 303
13	+ anzurechn. Finanzierungsanteile nach §8 Nr.1 GewStG, davon 25 v.H.	6 360	1 123 435	3 014	379 714	3 346	743 721
14	+ Nr.4: Gewinnanteile pers. haftender Gesellschafter einer KGaA	-	-	-	-	-	-
15	+ Nr.5: Gewinnanteile (Dividenden) und die diesen gleichgestellten Bezüge und erhaltenen Leistungen	924	46 816
16	+ Nr.8: Anteil am Verlust von Personen- gesellschaften	917	416 287	586	219 831	331	196 456
17	+ Nr.9: Zuwendungen i.S.d. §9 Abs.1 Nr.2 KStG	3	18
18	+ Nr.10: Gewinnminderung bei Beteiligungsbesitz	27	1 595	18	1 542	9	53
19	+ Nr.12: Ausländische Steuern	8	21	8	21	-	-
	§9 GewStG						
20	+ Nr.3: Negativer Teil des Gewerbeer- trags ausländ. Betriebsstätten	29	11 530	20	10 661	9	869
21	Hinzurechnungen zusammen	7 667	1 599 701	3 775	633 091	3 892	966 610
22	Summe Gewinn und Hinzurechnungen.....	70 522	16 463 835	41 651	- 1 025 864	28 871	17 489 699
	Kürzungen des Gewinns und der Hinzurechnungen n. §9 GewStG						
23	./. Nr.1 S.1: Einheitswert des Grund- besitzes, davon 1,2 v.H.	15 492	167 936	6 389	61 966	9 103	105 970
24	./. Nr.1 S.2 u. 3: Erweiterte Kürzung bei Grundstücksunternehmen	2 993	864 944	2 912	773 463	81	91 481

^{*)} Ohne Organgesellschaften.

erungsgrundlagen in Bayern 2011 nach Rechtsformgruppen

Lfd. Nr.	Besteuerungsgrundlagen	Gewerbebetriebe insgesamt		davon mit einem			
				Steuermessbetrag von Null		positiven Steuermessbetrag	
		Anzahl	1 000 EUR	Anzahl	1 000 EUR	Anzahl	1 000 EUR
		1	2	3	4	5	6
		Noch: Personengesellschaften					
	Noch: Kürzungen des Gewinns und der Hinzurechnungen nach §9 GewStG						
25	./. Nr.2: Anteile am Gewinn von Personengesellschaften	2 205	3 106 001	1 262	2 274 761	943	831 240
26	./. Nr.2a: Gewinn aus Anteilen an nicht steuerbefreiten inländischen Kapitalgesellschaften.....	1 427	1 062 499	529	672 461	898	390 038
27	./. Nr.2b: Dem Gewerbeertrag einer KGaA hinzuger. Gewinnanteile	13	60 635	9	44 023	4	16 612
28	./. Nr.3: Positiver Teil des Gewerbeertrags ausländ. Betriebsstätten	41	46 037	28	37 679	13	8 357
29	./. Nr.5: Abziehbare Zuwendungen	10 559	41 426	2 649	6 944	7 910	34 482
30	./. Nr.7 u. 8: Gewinn aus Anteilen ausländischer Kapitalgesellschaften	109	64 009	37	30 571	72	33 438
31	Kürzungen zusammen	25 791	5 413 487	11 921	3 901 869	13 870	1 511 618
32	Summe Gewinn und Hinzurechnungen und Kürzungen.....	68 543	11 050 348	39 672	- 4 927 733	28 871	15 978 081
33	+ Gewerbeertrag a. d. Betrieb von Handelsschiffen i. internat. Verkehr	178	32 657	85	8 052	93	24 605
34	+ Gewerbeertrag bei öffentl.-rechtl. Rundfunkanstalten	-	-	-	-	-	-
35	+ Nicht ausgleichsfähiger Gewerbeverlust §10a S.10 GewStG i. V. m. §8c KStG
36	+ Verlustanteil ausgeschiedener Gesellschafter
37	+ Nicht ausgleichsfähiger Gewerbeverlust bei Abspaltung §10a S.10 GewStG i.V.m. §8c KStG.....	-	-	-	-	-	-
38	+ Gewerbeertrag der Organ-gesellschaften	454	1 948 557	177	460 466	277	1 488 091
39	+ Gewerbeertrag der Organgesellschaften, hier Korrekturbeträge wg. §8b KStG	41	- 51 477	19	17 020	22	- 68 498
40	./. Verlustverbrauch nach §10a GewStG	11 641	1 858 604	9 798	400 093	1 843	1 458 512
41	+ Maßgebender Gewerbeertrag aus den Spartensummen	-	-	-	-	-	-
42	Abgerundeter Gewerbeertrag	71 870	11 152 588	42 919	- 4 810 148	28 951	15 962 735
43	./. Freibetrag für den Gewerbeertrag	40 110	826 734	11 159	118 719	28 951	708 015
44	Verbleibender Betrag nach Abzug des Freibetrags	49 666	10 325 853	20 715	- 4 928 867	28 951	15 254 720
45	Steuermessbetrag	71 870	533 908	42 919	-	28 951	533 908
46	Nachrichtlich: Festgesetzter vortragsfähiger Verlust zum 31.12.	30 270	50 282 688	29 920	42 253 509	350	8 029 178

^{*)} Ohne Organgesellschaften.

Noch: Tabelle 3. Gewerbesteuerpflichtige^{*)} und ausführliche Besteuerungsgrundlagen

Lfd. Nr.	Besteuerungsgrundlagen	Gewerbebetriebe insgesamt		davon mit einem			
				Steuermessbetrag von Null		positiven Steuermessbetrag	
		Anzahl	1 000 EUR	Anzahl	1 000 EUR	Anzahl	1 000 EUR
		1	2	3	4	5	6
Kapitalgesellschaften¹⁾							
1	Gewinn aus Gewerbebetrieb	115 424	32 269 681	53 506	3 073 883	61 918	29 195 799
2	Verlust aus Gewerbebetrieb	57 983	- 9 563 790
3	+ Unterschiedsbetrag i.S.d. §5a Abs.4 EStG	7	9
4	+ Sondervergütungen nach §5a Abs.4a EStG	4	- 3	4	- 3	-	-
Hinzurechnungen nach §8 GewStG							
Nr.1: Finanzierungsanteile							
5	Nr.1a: Entgelte für Schulden	91 210	7 165 337	50 305	2 114 944	40 905	5 050 393
6	Nr.1b: Renten und dauernde Lasten	218	4 637	105	1 355	113	3 282
7	Nr.1c: Gewinnanteile der stillen Gesellschafter	920	50 908	390	38 477	530	12 431
8	Nr.1d: ein Fünftel der Miet-/Pachtzin- sen für bewegl. Wirtschaftsgüter	60 858	776 645	27 557	223 606	33 301	553 038
9	Nr.1e: die Hälfte der Miet-/Pachtzin- sen für unbew. Wirtschaftsgüter	82 815	4 015 983	39 469	1 147 042	43 346	2 868 941
10	Nr.1f: ein Viertel der Aufwendungen für Konzessionen / Lizenzen	7 281	412 732	2 894	149 434	4 387	263 298
11	Finanzierungsanteile zusammen	109 702	12 426 242	58 368	3 674 859	51 334	8 751 383
12	Freibetrag nach §8 Nr.1 GewStG	109 675	2 935 584	58 342	1 272 558	51 333	1 663 026
13	+ anzurechn. Finanzierungsanteile nach §8 Nr.1 GewStG, davon 25 v.H.	11 653	2 378 349	4 452	600 880	7 201	1 777 470
14	+ Nr.4: Gewinnanteile pers. haftender Gesellschafter einer KGaA	46	21 231	29	- 38 865	17	60 096
15	+ Nr.5: Gewinnanteile (Dividenden) und die diesen gleichgestellten Bezüge und erhaltenen Leistungen	5 755	515 295	2 334	59 269	3 421	456 026
16	+ Nr.8: Anteil am Verlust von Personen- gesellschaften	2 056	644 701	1 405	504 177	651	140 523
17	+ Nr.9: Zuwendungen i.S.d. §9 Abs.1 Nr.2 KStG	35 944	141 210	13 112	39 581	22 832	101 629
18	+ Nr.10: Gewinnminderung bei Beteiligungsbesitz	7	3	.	.
19	+ Nr.12: Ausländische Steuern	17	7 106	.	.
§9 GewStG							
20	+ Nr.3: Negativer Teil des Gewerbeer- trags ausländ. Betriebsstätten	24	20 813	14	6 650	10	14 163
21	Hinzurechnungen zusammen	44 902	3 728 863	18 149	1 178 801	26 753	2 550 062
22	Summe Gewinn und Hinzurechnungen.....	164 886	26 434 760	102 279	- 2 878 327	62 607	29 313 087
Kürzungen des Gewinns und der Hinzurechnungen n. §9 GewStG							
23	./. Nr.1 S.1: Einheitswert des Grund- besitzes, davon 1,2 v.H.	6 722	161 490
24	./. Nr.1 S.2 u. 3: Erweiterte Kürzung bei Grundstücksunternehmen	1 013	299 112

^{*)} Ohne Organgesellschaften. - ¹⁾ Kapitalgesellschaften, Erwerbs- und Wirtschaftsgenossenschaften, Versicherungsvereine auf Gegenseitigkeit.

erungsgrundlagen in Bayern 2011 nach Rechtsformgruppen

Lfd. Nr.	Besteuerungsgrundlagen	Gewerbebetriebe insgesamt		davon mit einem			
				Steuermessbetrag von Null		positiven Steuermessbetrag	
		Anzahl	1 000 EUR	Anzahl	1 000 EUR	Anzahl	1 000 EUR
		1	2	3	4	5	6
		Noch: Kapitalgesellschaften¹⁾					
	Noch: Kürzungen des Gewinns und der Hinzurechnungen nach §9 GewStG						
25	./. Nr.2: Anteile am Gewinn von Personengesellschaften	26 059	4 611 116	23 075	2 355 229	2 984	2 255 888
26	./. Nr.2a: Gewinn aus Anteilen an nicht steuerbefreiten inländischen Kapitalgesellschaften.....	427	63 552
27	./. Nr.2b: Dem Gewerbeertrag einer KGaA hinzuger. Gewinnanteile	30	19 437	26	19 428	4	9
28	./. Nr.3: Positiver Teil des Gewerbe- trags ausländ. Betriebsstätten	52	425 924
29	./. Nr.5: Abziehbare Zuwendungen	35 608	137 627	12 900	37 154	22 708	100 473
30	./. Nr.7 u. 8: Gewinn aus Anteilen aus- ländischer Kapitalgesellschaften	68	8 006	31	1 815	37	6 191
31	Kürzungen zusammen	63 934	5 726 265	37 864	2 770 614	26 070	2 955 651
32	Summe Gewinn und Hinzurech- nungen und Kürzungen.....	163 123	20 708 495	100 517	- 5 648 940	62 606	26 357 435
33	+ Gewerbeertrag a. d. Betrieb von Han- delsschiffen i. internat. Verkehr
34	+ Gewerbeertrag bei öffentl.-rechtl. Rundfunkanstalten
35	+ Nicht ausgleichsfähiger Gewerbe- verlust §10a S.10 GewStG i. V. m. §8c KStG	-	-	-	-	-	-
36	+ Verlustanteil ausgeschiedener Gesellschafter	-	-	-	-	-	-
37	+ Nicht ausgleichsfähiger Gewerbe- verlust bei Abspaltung §10a S.10 GewStG i.V.m. §8c KStG.....	10	1 967
38	+ Gewerbeertrag der Organ- gesellschaften	1 388	7 439 357
39	+ Gewerbeertrag der Organgesell- schaften, hier Korrekturbeträge wg. §8b KStG	56	- 112 718	.	.
40	./. Verlustverbrauch nach §10a GewStG	38 210	3 704 471	26 920	943 956	11 290	2 760 515
41	+ Maßgebender Gewerbeertrag aus den Spartensummen	8	8 056	-	-	8	8 056
42	Abgerundeter Gewerbeertrag	173 407	24 377 639	110 792	- 6 741 980	62 615	31 119 619
43	./. Freibetrag für den Gewerbeertrag	129	550	37	90	92	460
44	Verbleibender Betrag nach Abzug des Freibetrags	135 671	24 377 089	73 056	- 6 742 070	62 615	31 119 159
45	Steuermessbetrag	173 407	1 089 155	110 792	-	62 615	1 089 155
	Nachrichtlich:						
46	Festgesetzter vortragsfähiger Verlust zum 31.12.	105 454	63 527 367	105 121	44 285 838	333	19 241 529

¹⁾ Ohne Organgesellschaften. - ¹⁾ Kapitalgesellschaften, Erwerbs- und Wirtschaftsgenossenschaften, Versicherungsvereine auf Gegenseitigkeit.

Noch: Tabelle 3. Gewerbesteuerpflichtige^{*)} und ausführliche Besteuerungsgrundlagen

Lfd. Nr.	Besteuerungsgrundlagen	Gewerbebetriebe insgesamt		davon mit einem			
				Steuermessbetrag von Null		positiven Steuermessbetrag	
		Anzahl	1 000 EUR	Anzahl	1 000 EUR	Anzahl	1 000 EUR
		1	2	3	4	5	6
		Übrige juristische Personen					
1	Gewinn aus Gewerbebetrieb	5 845	2 564 211	3 636	104 665	2 209	2 459 546
2	Verlust aus Gewerbebetrieb	2 616	- 6 158 572	2 607	- 6 152 411	9	- 6 161
3	+ Unterschiedsbetrag i.S.d. §5a Abs.4 EStG	-	-	-	-	-	-
4	+ Sondervergütungen nach §5a Abs.4a EStG	-	-	-	-	-	-
	Hinzurechnungen nach §8 GewStG						
	Nr.1: Finanzierungsanteile						
5	Nr.1a: Entgelte für Schulden	1 456	224 511	1 081	46 276	375	178 235
6	Nr.1b: Renten und dauernde Lasten	18	560
7	Nr.1c: Gewinnanteile der stillen Gesellschafter	5	- 101 597	-	-	5	- 101 597
8	Nr.1d: ein Fünftel der Miet-/Pachtzin- sen für bewegl. Wirtschaftsgüter	669	5 238	397	1 225	272	4 013
9	Nr.1e: die Hälfte der Miet-/Pachtzin- sen für unbew. Wirtschaftsgüter	1 075	36 280	706	8 224	369	28 056
10	Nr.1f: ein Viertel der Aufwendungen für Konzessionen / Lizenzen	188	20 952
11	Finanzierungsanteile zusammen	2 178	185 945	1 554	59 932	624	126 012
12	Freibetrag nach §8 Nr.1 GewStG	2 178	39 258	1 554	20 949	624	18 310
13	+ anzurechn. Finanzierungsanteile nach §8 Nr.1 GewStG, davon 25 v.H.	199	36 671	81	9 746	118	26 926
14	+ Nr.4: Gewinnanteile pers. haftender Gesellschafter einer KGaA	-	-	-	-	-	-
15	+ Nr.5: Gewinnanteile (Dividenden) und die diesen gleichgestellten Bezüge und erhaltenen Leistungen	128	63 701
16	+ Nr.8: Anteil am Verlust von Personen- gesellschaften	88	17 064	38	9 107	50	7 957
17	+ Nr.9: Zuwendungen i.S.d. §9 Abs.1 Nr.2 KStG	631	41 142
18	+ Nr.10: Gewinnminderung bei Beteiligungsbesitz	-	-	.	.
19	+ Nr.12: Ausländische Steuern	-	-	-	-	-	-
	§9 GewStG						
20	+ Nr.3: Negativer Teil des Gewerbeer- trags ausländ. Betriebsstätten	-	-	.	.
21	Hinzurechnungen zusammen	777	225 613	470	22 718	307	202 895
22	Summe Gewinn und Hinzurechnungen.....	7 467	- 3 368 749	5 249	- 6 025 028	2 218	2 656 279
	Kürzungen des Gewinns und der Hinzurechnungen n. §9 GewStG						
23	./. Nr.1 S.1: Einheitswert des Grund- besitzes, davon 1,2 v.H.	469	15 005
24	./. Nr.1 S.2 u. 3: Erweiterte Kürzung bei Grundstücksunternehmen	3	169	3	169	-	-

^{*)} Ohne Organgesellschaften.

erungsgrundlagen in Bayern 2011 nach Rechtsformgruppen

Lfd. Nr.	Besteuerungsgrundlagen	Gewerbebetriebe insgesamt		davon mit einem			
				Steuermessbetrag von Null		positiven Steuermessbetrag	
		Anzahl	1 000 EUR	Anzahl	1 000 EUR	Anzahl	1 000 EUR
		1	2	3	4	5	6
		Noch: Übrige juristische Personen					
	Noch: Kürzungen des Gewinns und der Hinzurechnungen nach §9 GewStG						
25	./. Nr.2: Anteile am Gewinn von Personengesellschaften	256	182 422	141	86 908	115	95 514
26	./. Nr.2a: Gewinn aus Anteilen an nicht steuerbefreiten inländischen Kapitalgesellschaften.....	7	635
27	./. Nr.2b: Dem Gewerbeertrag einer KGaA hinzuger. Gewinnanteile	-	-	-	-	-	-
28	./. Nr.3: Positiver Teil des Gewerbeertrags ausländ. Betriebsstätten	-	-	-	-	-	-
29	./. Nr.5: Abziehbare Zuwendungen	656	42 118	383	3 325	273	38 793
30	./. Nr.7 u. 8: Gewinn aus Anteilen ausländischer Kapitalgesellschaften	-	-	-	-	-	-
31	Kürzungen zusammen	1 104	240 348	713	93 642	391	146 707
32	Summe Gewinn und Hinzurechnungen und Kürzungen.....	7 450	- 3 609 097	5 232	- 6 118 670	2 218	2 509 573
33	+ Gewerbeertrag a. d. Betrieb von Handelsschiffen i. internat. Verkehr	-	-	-	-	-	-
34	+ Gewerbeertrag bei öffentl.-rechtl. Rundfunkanstalten	-	-	-	-	-	-
35	+ Nicht ausgleichsfähiger Gewerbeverlust §10a S.10 GewStG i. V. m. §8c KStG	-	-	-	-	-	-
36	+ Verlustanteil ausgeschiedener Gesellschafter	-	-	-	-	-	-
37	+ Nicht ausgleichsfähiger Gewerbeverlust bei Abspaltung §10a S.10 GewStG i.V.m. §8c KStG.....	-	-
38	+ Gewerbeertrag der Organgesellschaften	29	595 571
39	+ Gewerbeertrag der Organgesellschaften, hier Korrekturbeträge wg. §8b KStG
40	./. Verlustverbrauch nach §10a GewStG	1 669	520 100	1 419	18 847	250	501 254
41	+ Maßgebender Gewerbeertrag aus den Spartensummen	-	-	-	-	-	-
42	Abgerundeter Gewerbeertrag	8 461	- 3 521 471	6 243	- 6 137 001	2 218	2 615 530
43	./. Freibetrag für den Gewerbeertrag	3 471	13 897	1 432	3 702	2 039	10 195
44	Verbleibender Betrag nach Abzug des Freibetrags	4 864	- 3 535 368	2 646	- 6 140 703	2 218	2 605 335
45	Steuermessbetrag	8 461	91 186	6 243	-	2 218	91 186
46	Nachrichtlich: Festgesetzter vortragsfähiger Verlust zum 31.12.	4 119	11 494 065

^{*)} Ohne Organgesellschaften.

Tabelle 4. Gewerbesteuerpflichtige^{*)} und Besteuerungsgrundlagen

Lfd. Nr.	Gewerbeertragsgrößenklassen	Steuer- pflichtige	Gewinn		Verlust	
		Anzahl	Anzahl	1 000 EUR	Anzahl	1 000 EUR
		1	2	3	4	5
	mit Steuermessbetrag von Null					
1	mit negativem Gewerbeertrag	152 623	17 918	3 481 085	134 705	- 19 038 480
2	ohne Gewerbeertrag	76 740	75 701	3 001 399	1 039	- 164 118
3	mit positivem Gewerbeertrag	95 554	95 482	1 655 374	72	- 15 114
4	Zusammen	324 917	189 101	8 137 858	135 816	- 19 217 712
	mit positivem Steuermessbetrag					
	Gewerbeertrag von ... EUR					
5	unter 5 000	10 842	10 752	84 441	90	- 3 519
6	5 000 bis unter 10 000	6 640	6 599	94 669	.	.
7	10 000 bis unter 15 000	4 734	4 694	91 040	.	.
8	15 000 bis unter 24 500	6 304	6 266	173 960	38	- 2 813
9	24 500 bis unter 50 000	100 326	100 234	3 764 525	.	.
10	50 000 bis unter 100 000	62 967	62 900	4 732 137	67	- 12 451
11	100 000 bis unter 500 000	44 044	43 898	9 293 176	146	- 127 357
12	500 000 bis unter 1 Mill.	4 776	4 712	3 640 022	.	.
13	1 Mill. bis unter 5 Mill.	4 098	3 965	8 873 208	133	- 296 816
14	5 Mill. oder mehr	1 209	1 113	28 392 027	96	- 2 201 343
15	Zusammen	245 940	245 133	59 139 206	807	- 2 732 936
16	Insgesamt	570 857	434 234	67 277 064	136 623	- 21 950 648

Lfd. Nr.	Gewerbeertragsgrößenklassen	Freibetrag		Steuermessbetrag von Null
		Anzahl	1 000 EUR	Anzahl
		14	15	16
	mit Steuermessbetrag von Null			
1	mit negativem Gewerbeertrag	-	-	152 623
2	ohne Gewerbeertrag	-	-	76 740
3	mit positivem Gewerbeertrag	95 553	1 212 268	95 554
4	Zusammen	95 553	1 212 268	324 917
	mit positivem Steuermessbetrag			
	Gewerbeertrag von ... EUR			
5	unter 5 000	4	8	-
6	5 000 bis unter 10 000	800	3 999	-
7	10 000 bis unter 15 000	409	2 074	-
8	15 000 bis unter 24 500	388	2 188	-
9	24 500 bis unter 50 000	91 036	2 224 882	-
10	50 000 bis unter 100 000	54 779	1 339 745	-
11	100 000 bis unter 500 000	31 618	772 234	-
12	500 000 bis unter 1 Mill.	2 136	51 859	-
13	1 Mill. bis unter 5 Mill.	1 595	38 512	-
14	5 Mill. oder mehr	473	10 302	-
15	Zusammen	183 238	4 445 802	-
16	Insgesamt	278 791	5 658 070	324 917

^{*)} Ohne Organgesellschaften.

in Bayern 2011 nach Gewerbeertragsgrößenklassen

Verlustverbrauch		Abgerundeter Gewerbeertrag						Lfd. Nr.
		ohne	negativ	positiv	insgesamt	negativ	positiv	
Anzahl	1 000 EUR	Anzahl			1 000 EUR			
6	7	8	9	10	11	12	13	
33	13 468	-	152 623	-	- 18 582 745	- 18 582 745	-	1
58 181	1 532 022	76 740	-	-	-	-	-	2
11 812	129 652	-	-	95 554	1 212 270	-	1 212 270	3
70 026	1 675 142	76 740	152 623	95 554	- 17 370 475	- 18 582 745	1 212 270	4
3 041	44 704	-	-	10 842	21 601	-	21 601	5
1 599	29 721	-	-	6 640	47 828	-	47 828	6
1 004	21 335	-	-	4 734	57 813	-	57 813	7
1 296	35 258	-	-	6 304	121 940	-	121 940	8
3 793	105 025	-	-	100 326	3 550 159	-	3 550 159	9
2 238	142 229	-	-	62 967	4 381 569	-	4 381 569	10
2 084	410 413	-	-	44 044	8 519 970	-	8 519 970	11
364	284 120	-	-	4 776	3 303 133	-	3 303 133	12
382	724 194	-	-	4 098	8 457 333	-	8 457 333	13
125	2 968 539	-	-	1 209	31 723 211	-	31 723 211	14
15 926	4 765 540	-	-	245 940	60 184 557	-	60 184 557	15
85 952	6 440 682	76 740	152 623	341 494	42 814 082	- 18 582 745	61 396 827	16

Steuermessbetrag positiv		Vortragsfähiger Verlust zum 31.12.		Lfd. Nr.
Anzahl	1 000 EUR	Anzahl	1 000 EUR	
17	18	19	20	
-	-	152 357	79 940 334	1
-	-	66 718	20 421 467	2
-	-	229	441 929	3
-	-	219 304	100 803 729	4
10 842	753	11	80 060	5
6 640	1 532	5	93 589	6
4 734	1 950	3	1 883	7
6 304	4 190	7	14 902	8
100 326	46 353	59	340 860	9
62 967	106 438	92	834 146	10
44 044	271 152	199	2 372 629	11
4 776	113 793	107	2 411 980	12
4 098	294 658	148	5 297 001	13
1 209	1 109 952	61	17 144 678	14
245 940	1 950 770	692	28 591 728	15
245 940	1 950 770	219 996	129 395 457	16

Tabelle 5. Gewerbesteuerpflichtige^{*)} und ausführliche Besteuerungs

Lfd. Nr.	Besteuerungsgrundlagen	Gewerbebetriebe insgesamt		davon mit einem					
				Steuermessbetrag von Null		positiven Steuermessbetrag			
						zusammen		davon mit	
		Anzahl	1 000 EUR	Anzahl	1 000 EUR			unter 24 500	
		1	2	3	4	5	6	7	8
1	Gewinn aus Gewerbebetrieb	434 234	67 277 064	189 101	8 137 858	245 133	59 139 206	28 311	444 110
2	Verlust aus Gewerbebetrieb	136 623	- 21 950 648	135 816	- 19 217 712	807	- 2 732 936	.	.
3	+ Unterschiedsbetrag i.S.d. §5a Abs.4 EStG	18	5 106	9	4 746	9	360	.	.
4	+ Sondervergütungen nach §5a Abs.4a EStG	34	653	13	62	21	591	-	-
	Hinzurechnungen nach §8 GewStG								
	Nr.1: Finanzierungsanteile								
5	Nr.1a: Entgelte für Schulden	316 670	11 931 161	157 261	4 209 762	159 409	7 721 399	14 874	101 043
6	Nr.1b: Renten u. dauernde Lasten	862	13 861	363	5 240	499	8 621	32	316
7	Nr.1c: Gewinnanteile der stillen Gesellschafter	1 918	- 20 811	685	44 275	1 233	- 65 086	93	1 040
8	Nr.1d: ein Fünftel der Miet-/ Pachtzinsen für bewegliche Wirtschaftsgüter	170 722	1 273 513	66 282	349 225	104 440	924 288	10 140	35 691
9	Nr.1e: die Hälfte der Miet-/Pacht- zinsen für unbewegliche Wirtschaftsgüter	227 550	6 580 548	99 206	1 840 776	128 344	4 739 772	14 818	186 947
10	Nr.1f: ein Viertel der Aufwendungen für Konzessionen / Lizenzen	12 736	585 922	4 710	187 413	8 026	398 509	857	2 534
11	Finanzierungsanteile zusammen	374 877	20 364 194	184 177	6 636 691	190 700	13 727 503	19 054	327 572
12	Freibetrag nach §8 Nr.1 GewStG	374 839	6 097 771	184 140	2 637 880	190 699	3 459 891	19 054	294 073
13	+ anzurechn. Finanzierungsant. nach §8 Nr.1 GewStG, davon 25 v.H.	19 593	3 572 755	8 009	1 000 474	11 584	2 572 282	438	8 374
14	+ Nr.4: Gewinnanteile pers. haftender Gesellschafter einer KGaA	46	21 231	29	- 38 865	17	60 096	.	.
15	+ Nr.5: Gewinnanteile (Dividenden) u. d. gleichgestellten Bezüge und erhaltenen Leistungen	8 336	629 153	3 149	82 283	5 187	546 871	658	3 705
16	+ Nr.8: Anteil am Verlust von Personengesellschaften	3 146	1 079 081	2 061	733 921	1 085	345 160	127	14 625
17	+ Nr.9: Zuwendungen i.S.d. §9 Abs.1 Nr.2 KStG	36 578	182 370	13 485	41 913	23 093	140 457	5 840	3 666
18	+ Nr.10: Gewinnminderung bei Beteiligungsbesitz	46	1 808	25	1 546	21	262	.	.
19	+ Nr.12: Ausländische Steuern	48	7 204	32	7 156	16	48	.	.
	§9 GewStG								
20	+ Nr.3: Negativer Teil des Gewer- beertrags ausländischer Betriebsstätten	56	99 287	34	17 311	22	81 976	.	.
21	Hinzurechnungen zusammen	56 274	5 592 889	23 323	1 845 738	32 951	3 747 151	6 568	30 410
22	Summe Gewinn und Hinzurechnungen.....	556 978	50 925 065	311 126	- 9 229 307	245 852	60 154 372	28 520	466 531
	Kürzungen des Gewinns und der Hinzurechnungen nach §9 GewStG								
23	./. Nr.1 S.1: Einheitswert des Grund- besitzes, davon 1,2 v.H.	53 381	383 093	21 115	152 423	32 266	230 670	525	1 220

^{*)} Ohne Organgesellschaften.

grundlagen in Bayern 2011 nach Gewerbeertragsgrößenklassen

Noch: davon mit einem												Lfd. Nr.
Noch: positiven Steuermessbetrag												
abgerundetem Gewerbeertrag von ... EUR												
24 500 bis unter 50 000		50 000 bis unter 100 000		100 000 bis unter 500 000		500 000 bis unter 1 Mill.		1 Mill. bis unter 5 Mill.		5 Mill. oder mehr		
Anzahl	1 000 EUR	Anzahl	1 000 EUR	Anzahl	1 000 EUR	Anzahl	1 000 EUR	Anzahl	1 000 EUR	Anzahl	1 000 EUR	
9	10	11	12	13	14	15	16	17	18	19	20	
100 234	3 764 525	62 900	4 732 137	43 898	9 293 176	4 712	3 640 022	3 965	8 873 208	1 113	28 392 027	1
.	.	67	- 12 451	146	- 127 357	.	.	133	- 296 816	96	- 2 201 343	2
.	.	.	.	3	325	-	-	-	-	-	-	3
4	- 16	.	.	8	475	.	.	-	-	-	-	4
59 768	294 613	43 812	361 997	33 144	817 719	3 790	382 422	3 152	853 047	869	4 910 557	5
127	833	117	1 168	137	1 915	23	534	31	1 201	32	2 652	6
158	1 827	210	2 509	454	13 582	125	10 768	148	18 725	45	- 113 536	7
32 846	65 062	28 437	89 201	25 649	195 620	3 372	94 462	3 062	162 341	934	281 911	8
43 502	341 648	33 542	389 326	28 685	865 940	3 650	415 634	3 180	760 873	967	1 779 404	9
1 359	2 158	1 427	6 791	2 381	22 291	635	16 857	870	61 589	497	286 291	10
71 723	706 140	51 520	850 992	39 017	1 917 067	4 435	920 677	3 818	1 857 777	1 133	7 147 279	11
71 723	630 869	51 520	698 567	39 017	1 161 471	4 435	280 119	3 818	294 725	1 132	100 065	12
690	18 818	1 114	38 106	4 305	188 897	1 795	160 139	2 333	390 762	909	1 767 186	13
-	-	4	10 903	6	48 559	14
826	6 162	914	10 768	1 652	34 653	341	25 785	467	51 977	329	413 820	15
118	4 625	115	19 661	301	110 505	98	26 790	156	89 529	170	79 427	16
3 405	3 126	3 397	3 916	6 422	14 179	1 679	8 690	1 737	15 746	613	91 133	17
.	.	4	12	8	113	.	.	4	38	.	.	18
.	.	4	13	19
.	.	.	.	8	375	3	79 449	20
4 518	32 733	4 850	72 558	10 124	349 325	2 772	221 471	3 051	560 969	1 068	2 479 684	21
100 309	3 787 757	62 942	4 792 466	44 016	9 515 944	4 763	3 783 943	4 093	9 137 362	1 209	28 670 368	22
9 173	11 488	9 288	16 017	9 598	42 012	1 482	22 879	1 550	44 987	650	92 068	23

Noch: Tabelle 5. Gewerbesteuerpflichtige^{*)} und ausführliche Besteuerungs

Lfd. Nr.	Besteuerungsgrundlagen	Gewerbebetriebe insgesamt		davon mit einem					
				Steuermessbetrag von Null		positiven Steuermessbetrag			
						zusammen		davon mit	
		Anzahl	1 000 EUR	Anzahl	1 000 EUR			unter 24 500	
		1	2	3	4	5	6	7	8
24	Noch: Kürzungen des Gewinns und der Hinzurechn. nach §9 GewStG ./ Nr.1 S.2 u. 3: Erweiterte Kürzung bei Grundstücksunternehmen	4 059	1 167 627	3 823	981 676	236	185 951	85	29 085
25	./ Nr.2: Anteile am Gewinn von Personengesellschaften	29 048	7 915 019	24 664	4 724 797	4 384	3 190 222	1 511	52 751
26	./ Nr.2a: Gewinn aus Anteilen an nicht steuerbefreiten inländischen Kapitalgesellschaften.....	2 981	1 273 528	1 164	732 979	1 817	540 549	39	1 442
27	./ Nr.2b: Dem Gewerbeertrag einer KGaA hinzuger. Gewinnanteile	43	80 072	35	63 451	8	16 620	4	9
28	./ Nr.3: Positiver Teil d. Gewerbeertrags ausländ. Betriebsstätten	100	472 165	54	93 619	46	378 546	.	.
29	./ Nr.5: Abziehbare Zuwendungen	75 836	238 061	23 658	50 028	52 178	188 032	5 805	3 676
30	./ Nr.7 u. 8: Gewinn aus Anteilen ausl. Kapitalgesellschaften	189	73 177	73	32 542	116	40 636	.	.
31	Kürzungen zusammen	141 994	11 602 741	67 644	6 831 515	74 350	4 771 226	7 647	88 219
32	Summe Gewinn und Hinzurechnungen und Kürzungen.....	553 211	39 322 323	307 360	- 16 060 822	245 851	55 383 145	28 519	378 312
33	+ Gewerbeertr. a. d. Betrieb v. Handelsschiffen i. internat. Verkehr	205	32 663	95	8 053	110	24 609	.	.
34	+ Gewerbeertrag bei öffentl.-rechtl. Rundfunkanstalten
35	+ Nicht ausgleichsfähiger Gewerbeverlust §10a S.10 GewStG i. V. m. §8c KStG	-	-
36	+ Verlustanteil ausgeschiedener Gesellschafter	489	28 461	-	-
37	+ Nicht ausgleichsfähiger Gewerbeverlust b. Abspaltung §10a S.10 GewStG i.V.m. §8c KStG.....	1 032	65 407	1 022	63 439	10	1 967	.	.
38	+ Gewerbeertrag der Organ-gesellschaften	1 930	9 984 946	691	361 565	1 239	9 623 381	31	3 026
39	+ Gewerbeertrag der Organgesell-schaften, hier Korrekturbeträge wg. §8b KStG	247	- 175 315	77	- 95 692	170	- 79 623	.	.
40	./ Verlustverbrauch nach §10a GewStG	85 952	6 440 682	70 026	1 675 142	15 926	4 765 540	6 940	131 018
41	+ Maßgebender Gewerbeertrag aus den Spartensummen	8	8 056	-	-	8	8 056	-	-
42	Abgerundeter Gewerbeertrag	570 857	42 814 082	324 917	- 17 370 475	245 940	60 184 557	28 520	249 182
43	./ Freibetrag f. d. Gewerbeertrag	278 791	5 658 070	95 553	1 212 268	183 238	4 445 802	1 601	8 269
44	Verbleibender Betrag nach Abzug des Freibetrags	398 565	37 156 012	152 625	- 18 582 743	245 940	55 738 755	28 520	240 913
45	Steuermessbetrag	570 857	1 950 770	324 917	-	245 940	1 950 770	28 520	8 425
46	Nachrichtlich: Festgesetzter vortragsfähiger Verlust zum 31.12.	219 996	129 395 457	219 304	100 803 729	692	28 591 728	26	190 434

^{*)} Ohne Organgesellschaften.

grundlagen in Bayern 2011 nach Gewerbeertragsgrößenklassen

Noch: davon mit einem												Lfd. Nr.
Noch: positiven Steuermessbetrag												
abgerundetem Gewerbeertrag von ... EUR												
24 500 bis unter 50 000		50 000 bis unter 100 000		100 000 bis unter 500 000		500 000 bis unter 1 Mill.		1 Mill. bis unter 5 Mill.		5 Mill. oder mehr		
Anzahl	1 000 EUR	Anzahl	1 000 EUR	Anzahl	1 000 EUR	Anzahl	1 000 EUR	Anzahl	1 000 EUR	Anzahl	1 000 EUR	
9	10	11	12	13	14	15	16	17	18	19	20	
46	25 307	35	22 939	.	.	4	6 951	.	.	5	5 984	24
365	52 216	438	181 306	938	345 533	300	212 764	486	469 038	346	1 876 614	25
399	42 208	414	51 942	634	175 023	127	87 668	149	85 043	55	97 223	26
-	-	-	-	.	.	-	-	.	.	-	-	27
3	337	.	.	5	468	7	852	14	6 002	13	370 719	28
12 812	6 906	12 564	8 988	14 952	25 095	2 588	12 878	2 594	22 712	863	107 778	29
8	633	.	.	22	3 206	12	1 388	22	4 262	33	29 866	30
19 620	139 095	19 002	282 607	20 755	681 299	3 248	345 379	3 088	654 375	990	2 580 251	31
100 309	3 648 662	62 942	4 509 859	44 016	8 834 645	4 763	3 438 563	4 093	8 482 987	1 209	26 090 117	32
22	1 482	35	4 557	36	8 695	12	8 804	.	.	-	-	33
.	34
.	-	-	-	-	-	-	35
.	-	-	-	-	-	-	36
.	.	-	-	3	51	-	-	37
33	9 942	46	- 6 989	255	88 565	152	138 045	348	869 139	374	8 521 652	38
3	- 193	.	.	13	- 706	.	.	41	- 177 989	.	.	39
3 793	105 025	2 238	142 229	2 084	410 413	364	284 120	382	724 194	125	2 968 539	40
-	-	-	-	41
100 326	3 550 159	62 967	4 381 569	44 044	8 519 970	4 776	3 303 133	4 098	8 457 333	1 209	31 723 211	42
91 036	2 224 882	54 779	1 339 745	31 618	772 234	2 136	51 859	1 595	38 512	473	10 302	43
100 326	1 325 277	62 967	3 041 824	44 044	7 747 736	4 776	3 251 274	4 098	8 418 821	1 209	31 712 909	44
100 326	46 353	62 967	106 438	44 044	271 152	4 776	113 793	4 098	294 658	1 209	1 109 952	45
59	340 860	92	834 146	199	2 372 629	107	2 411 980	148	5 297 001	61	17 144 678	46

Tabelle 6. Gewerbesteuerpflichtige^{*)} in Bayern 2011 nach Gewerbe

Lfd. Nr.	Gewerbeertragsgrößenklassen	Wirtschaftliche Gliederung (Gewerbekennzahl-Abschnitt)	
		Land- und Forstwirtschaft, Fischerei (A)	Bergbau und Gewinnung von Steinen und Erden (B)
	mit Steuermessbetrag von Null	Steuerpflichtige	
1	mit negativem Gewerbeertrag	1 399	193
2	ohne Gewerbeertrag	628	106
3	mit positivem Gewerbeertrag	956	64
4	Zusammen	2 983	363
	mit positivem Steuermessbetrag		
	Gewerbeertrag von ... EUR		
5	unter 5 000	29	11
6	5 000 bis unter 10 000	25	7
7	10 000 bis unter 15 000	13	10
8	15 000 bis unter 24 500	21	11
9	24 500 bis unter 50 000	722	75
10	50 000 bis unter 100 000	315	68
11	100 000 bis unter 500 000	162	132
12	500 000 bis unter 1 Mill.	9	31
13	1 Mill. bis unter 5 Mill.	26
14	5 Mill. oder mehr	3
15	Zusammen	1 301	374
16	Insgesamt	4 284	737
		Abgerundeter Gewerbeertrag in 1 000 EUR	
17	mit negativem Gewerbeertrag	- 36 299	- 172 023
18	ohne Gewerbeertrag	-	-
19	mit positivem Gewerbeertrag	11 604	851
20	Zusammen	- 24 695	- 171 171
	mit positivem Steuermessbetrag		
	Gewerbeertrag von ... EUR		
21	unter 5 000	52	28
22	5 000 bis unter 10 000	178	50
23	10 000 bis unter 15 000	159	127
24	15 000 bis unter 24 500	397	206
25	24 500 bis unter 50 000	25 112	2 613
26	50 000 bis unter 100 000	21 444	4 599
27	100 000 bis unter 500 000	28 179	30 142
28	500 000 bis unter 1 Mill.	6 835	22 398
29	1 Mill. bis unter 5 Mill.	47 475
30	5 Mill. oder mehr	37 797
31	Zusammen	126 891	145 433
32	Insgesamt	102 196	- 25 738
		Steuermessbetrag in 1 000 EUR	
	mit positivem Steuermessbetrag		
	Gewerbeertrag von ... EUR		
33	unter 5 000	2	1
34	5 000 bis unter 10 000	6	2
35	10 000 bis unter 15 000	5	4
36	15 000 bis unter 24 500	13	7
37	24 500 bis unter 50 000	278	39
38	50 000 bis unter 100 000	497	115
39	100 000 bis unter 500 000	870	980
40	500 000 bis unter 1 Mill.	234	764
41	1 Mill. bis unter 5 Mill.	1 644
42	5 Mill. oder mehr	1 321
43	Insgesamt	3 463	4 878

^{*)} Ohne Organgesellschaften.

ertragsgrößenklassen und Wirtschaftsabschnitten (WZ 2008)

Noch: Wirtschaftliche Gliederung (Gewerbekennzahl-Abschnitt)					Lfd. Nr.
Verarbeitendes Gewerbe (C)	Energie- versorgung (D)	Wasserversorgung; Abwasser- und Abfallentsorgung / Beseitigung von Umweltverschmutzungen (E)	Bauge- werbe (F)		
Steuerpflichtige					
10 106	14 237	441	9 113	1	
6 000	7 215	263	6 140	2	
6 618	4 884	123	11 368	3	
22 724	26 336	827	26 621	4	
749	76	31	1 051	5	
548	128	36	832	6	
477	50	21	662	7	
679	61	36	922	8	
7 958	1 052	213	17 420	9	
6 115	662	153	10 641	10	
6 051	655	294	6 372	11	
1 135	76	56	437	12	
1 222	77	46	239	13	
423	21	3	28	14	
25 357	2 858	889	38 604	15	
48 081	29 194	1 716	65 225	16	
Abgerundeter Gewerbebetrag in 1 000 EUR					
- 3 274 778	- 638 013	- 32 559	- 508 745	17	
-	-	-	-	18	
89 519	31 332	1 422	164 055	19	
- 3 185 259	- 606 680	- 31 137	- 344 690	20	
1 674	164	77	2 446	21	
3 926	915	263	6 040	22	
5 803	612	259	8 169	23	
13 234	1 140	698	17 893	24	
285 200	36 807	7 755	623 319	25	
428 773	46 755	10 744	737 932	26	
1 289 318	128 588	69 373	1 168 750	27	
799 909	54 727	39 088	295 612	28	
2 581 358	146 098	85 648	448 595	29	
14 663 889	400 304	21 278	371 790	30	
20 073 083	816 110	235 183	3 680 546	31	
16 887 824	209 430	204 046	3 335 856	32	
Steuermessbetrag in 1 000 EUR					
58	6	3	85	33	
136	17	7	211	34	
202	17	8	285	35	
461	37	22	625	36	
4 176	452	146	8 186	37	
10 765	1 117	295	17 848	38	
41 927	4 040	2 301	36 962	39	
27 617	1 881	1 349	10 176	40	
89 954	5 086	2 980	15 606	41	
513 085	14 004	745	13 001	42	
688 382	26 656	7 856	102 985	43	

Noch: Tabelle 6. Gewerbesteuerpflichtige^{*)} in Bayern 2011 nach

Lfd. Nr.	Gewerbeertragsgrößenklassen	Wirtschaftliche Gliederung (Gewerbekennzahl-Abschnitt)	
		Handel; Instandhaltung und Reparatur von Kfz (G)	Verkehr und Lagerei (H)
	mit Steuermessbetrag von Null	Steuerpflichtige	
1	mit negativem Gewerbeertrag	28 130	2 930
2	ohne Gewerbeertrag	15 222	1 688
3	mit positivem Gewerbeertrag	22 369	4 222
4	Zusammen	65 721	8 840
	mit positivem Steuermessbetrag		
	Gewerbeertrag von ... EUR		
5	unter 5 000	1 774	272
6	5 000 bis unter 10 000	1 152	209
7	10 000 bis unter 15 000	865	154
8	15 000 bis unter 24 500	1 224	181
9	24 500 bis unter 50 000	21 476	4 478
10	50 000 bis unter 100 000	14 676	2 324
11	100 000 bis unter 500 000	11 536	1 449
12	500 000 bis unter 1 Mill.	1 128	150
13	1 Mill. bis unter 5 Mill.	843	98
14	5 Mill. oder mehr	138	19
15	Zusammen	54 812	9 334
16	Insgesamt	120 533	18 174
		Abgerundeter Gewerbeertrag in 1 000 EUR	
17	mit negativem Gewerbeertrag	- 1 126 390	- 170 779
18	ohne Gewerbeertrag	-	-
19	mit positivem Gewerbeertrag	286 756	59 773
20	Zusammen	- 839 633	- 111 006
	mit positivem Steuermessbetrag		
	Gewerbeertrag von ... EUR		
21	unter 5 000	3 826	642
22	5 000 bis unter 10 000	8 300	1 495
23	10 000 bis unter 15 000	10 626	1 844
24	15 000 bis unter 24 500	23 770	3 432
25	24 500 bis unter 50 000	761 727	155 736
26	50 000 bis unter 100 000	1 026 359	160 147
27	100 000 bis unter 500 000	2 242 601	282 623
28	500 000 bis unter 1 Mill.	778 350	102 458
29	1 Mill. bis unter 5 Mill.	1 728 458	191 702
30	5 Mill. oder mehr	2 828 240	844 266
31	Zusammen	9 412 257	1 744 345
32	Insgesamt	8 572 624	1 633 339
		Steuermessbetrag in 1 000 EUR	
	mit positivem Steuermessbetrag		
	Gewerbeertrag von ... EUR		
33	unter 5 000	133	22
34	5 000 bis unter 10 000	287	52
35	10 000 bis unter 15 000	371	64
36	15 000 bis unter 24 500	826	119
37	24 500 bis unter 50 000	9 917	1 852
38	50 000 bis unter 100 000	24 796	3 830
39	100 000 bis unter 500 000	70 868	8 972
40	500 000 bis unter 1 Mill.	26 795	3 516
41	1 Mill. bis unter 5 Mill.	60 193	6 678
42	5 Mill. oder mehr	98 941	29 543
43	Insgesamt	293 127	54 649

^{*)} Ohne Organgesellschaften.

Gewerbeertragsgrößenklassen und Wirtschaftsabschnitten (WZ 2008)

Noch: Wirtschaftliche Gliederung (Gewerbekennzahl-Abschnitt)					Lfd. Nr.
Gastgewerbe (I)	Information und Kommunikation (J)	Erbringung von Finanz- und Versicherungsdienstleistungen (K)	Grundstücks- und Wohnungswesen (L)		
Steuerpflichtige					
7 202	8 046	8 416	12 882	1	
3 506	4 097	3 245	8 159	2	
8 370	2 867	3 837	4 846	3	
19 078	15 010	15 498	25 887	4	
243	914	662	587	5	
262	508	254	308	6	
169	362	184	209	7	
196	536	250	268	8	
7 801	3 419	6 131	3 918	9	
3 836	2 371	4 678	2 926	10	
1 788	1 824	2 869	2 574	11	
91	283	207	352	12	
70	267	372	238	13	
5	76	303	69	14	
14 461	10 560	15 910	11 449	15	
33 539	25 570	31 408	37 336	16	
Abgerundeter Gewerbebetrag in 1 000 EUR					
- 225 040	- 1 922 181	- 7 505 606	- 1 078 587	17	
-	-	-	-	18	
110 417	33 188	53 607	56 825	19	
- 114 623	- 1 888 992	- 7 451 999	- 1 021 762	20	
556	1 869	1 192	1 239	21	
1 874	3 665	1 809	2 233	22	
2 029	4 405	2 228	2 543	23	
3 729	10 321	4 910	5 082	24	
273 695	121 961	220 799	139 066	25	
260 637	166 074	327 586	204 967	26	
312 358	361 333	506 872	518 211	27	
60 551	198 460	145 887	239 763	28	
133 322	547 011	890 242	477 006	29	
202 010	1 596 980	6 805 224	1 112 462	30	
1 250 762	3 012 078	8 906 748	2 702 572	31	
1 136 138	1 123 085	1 454 750	1 680 810	32	
Steuermessbetrag in 1 000 EUR					
19	65	42	43	33	
42	127	63	77	34	
59	154	78	88	35	
121	360	172	177	36	
3 101	1 988	2 758	1 869	37	
6 029	4 327	7 695	4 962	38	
9 620	11 813	15 700	16 275	39	
2 069	6 869	5 045	8 161	40	
4 628	19 071	31 104	16 553	41	
7 069	55 870	238 155	38 892	42	
32 758	100 645	300 811	87 097	43	

Noch: Tabelle 6. Gewerbesteuerpflichtige^{*)} in Bayern 2011 nach

Lfd. Nr.	Gewerbeertragsgrößenklassen	Wirtschaftliche Gliederung (Gewerbekennzahl-Abschnitt)	
		Erbringung von freiberuflichen, wissenschaftlichen und technischen Dienstleistungen (M)	Erbringung von sonstigen wirtschaftlichen Dienstleistungen (N)
	mit Steuermessbetrag von Null	Steuerpflichtige	
1	mit negativem Gewerbeertrag	27 658	6 749
2	ohne Gewerbeertrag	9 366	3 267
3	mit positivem Gewerbeertrag	5 061	5 994
4	Zusammen	42 085	16 010
	mit positivem Steuermessbetrag		
	Gewerbeertrag von ... EUR		
5	unter 5 000	2 979	637
6	5 000 bis unter 10 000	1 021	387
7	10 000 bis unter 15 000	657	287
8	15 000 bis unter 24 500	881	341
9	24 500 bis unter 50 000	6 385	6 491
10	50 000 bis unter 100 000	4 169	4 224
11	100 000 bis unter 500 000	3 279	1 996
12	500 000 bis unter 1 Mill.	434	163
13	1 Mill. bis unter 5 Mill.	311	132
14	5 Mill. oder mehr	63	29
15	Zusammen	20 179	14 687
16	Insgesamt	62 264	30 697
		Abgerundeter Gewerbeertrag in 1 000 EUR	
17	mit negativem Gewerbeertrag	- 1 002 537	- 288 111
18	ohne Gewerbeertrag	-	-
19	mit positivem Gewerbeertrag	63 441	77 081
20	Zusammen	- 939 096	- 211 030
	mit positivem Steuermessbetrag		
	Gewerbeertrag von ... EUR		
21	unter 5 000	4 796	1 333
22	5 000 bis unter 10 000	7 389	2 750
23	10 000 bis unter 15 000	8 060	3 491
24	15 000 bis unter 24 500	17 054	6 657
25	24 500 bis unter 50 000	226 687	226 770
26	50 000 bis unter 100 000	290 248	296 693
27	100 000 bis unter 500 000	657 996	362 854
28	500 000 bis unter 1 Mill.	297 340	110 397
29	1 Mill. bis unter 5 Mill.	629 439	266 210
30	5 Mill. oder mehr	1 244 747	549 996
31	Zusammen	3 383 755	1 827 152
32	Insgesamt	2 444 659	1 616 122
		Steuermessbetrag in 1 000 EUR	
	mit positivem Steuermessbetrag		
	Gewerbeertrag von ... EUR		
33	unter 5 000	167	47
34	5 000 bis unter 10 000	257	93
35	10 000 bis unter 15 000	281	120
36	15 000 bis unter 24 500	595	229
37	24 500 bis unter 50 000	3 616	2 800
38	50 000 bis unter 100 000	7 595	7 112
39	100 000 bis unter 500 000	21 676	11 469
40	500 000 bis unter 1 Mill.	10 294	3 812
41	1 Mill. bis unter 5 Mill.	21 976	9 267
42	5 Mill. oder mehr	43 551	19 234
43	Insgesamt	110 009	54 184

^{*)} Ohne Organgesellschaften.

Gewerbeertragsgrößenklassen und Wirtschaftsabschnitten (WZ 2008)

Noch: Wirtschaftliche Gliederung (Gewerbekennzahl-Abschnitt)					Lfd. Nr.
Erziehung und Unterricht (P)	Gesundheits- und Sozialwesen (Q)	Kunst, Unterhaltung und Erholung (R)	Erbringung von sonstigen Dienstleistungen (S)		
Steuerpflichtige					
1 110	1 706	2 833	9 472	1	
559	824	1 778	4 677	2	
515	705	2 155	10 600	3	
2 184	3 235	6 766	24 749	4	
95	108	93	531	5	
48	93	317	505	6	
51	72	185	306	7	
55	88	181	373	8	
421	526	1 487	10 353	9	
176	290	740	4 603	10	
115	264	496	2 188	11	
6	29	38	151	12	
.	.	21	110	13	
.	.	3	20	14	
972	1 492	3 561	19 140	15	
3 156	4 727	10 327	43 889	16	
Abgerundeter Gewerbebetrag in 1 000 EUR					
- 24 682	- 83 824	- 139 971	- 352 621	17	
-	-	-	-	18	
6 184	6 958	22 963	136 293	19	
- 18 498	- 76 867	- 117 008	- 216 329	20	
181	245	189	1 090	21	
353	672	2 323	3 593	22	
633	889	2 231	3 705	23	
1 098	1 713	3 436	7 171	24	
14 251	18 058	51 642	358 963	25	
11 733	20 181	51 371	315 325	26	
21 097	53 215	92 284	394 177	27	
3 664	20 791	26 164	100 739	28	
.	.	30 617	211 528	29	
.	.	80 344	878 550	30	
82 517	169 683	340 600	2 274 842	31	
64 019	92 816	223 592	2 058 514	32	
Steuermessbetrag in 1 000 EUR					
6	9	7	38	33	
11	17	37	90	34	
21	28	54	110	35	
37	57	98	234	36	
191	273	621	4 090	37	
289	518	1 246	7 402	38	
681	1 732	2 896	12 368	39	
127	719	897	3 468	40	
.	.	1 061	7 368	41	
.	.	2 812	30 742	42	
2 397	5 234	9 727	65 911	43	

Tabelle 7. Gewerbesteuerpflichtige^{*)} und Besteuerungs

Ge- werbe- kenn- zahl	Wirtschaftszweig (WZ 2008)	Steuer- pflichtige	Gewinn	
		Anzahl	Anzahl	1 000 EUR
		1	2	3
A - S	Summe aller Wirtschaftszweige	570 857	434 234	67 277 064
A	Land- und Forstwirtschaft, Fischerei	4 284	2 896	137 780
01	Landwirtschaft, Jagd und damit verbundene Tätigkeiten	3 173	2 093	102 869
01.1	Anbau einjähriger Pflanzen	512	350	12 228
01.2	Anbau mehrjähriger Pflanzen	50	26	.
01.3	Betrieb von Baumschulen sowie Anbau von Pflanzen zu Vermehrungszwecken	108	91	7 563
01.4	Tierhaltung	464	266	12 867
01.5	Gemischte Landwirtschaft	1 059	675	20 573
01.6	Erbringung von landwirtschaftlichen Dienstleistungen	976	684	48 829
01.7	Jagd, Fallenstellerei und damit verbundene Tätigkeiten	4	1	.
02	Forstwirtschaft und Holzeinschlag	1 062	776	34 220
02.1	Forstwirtschaft	77	51	2 270
02.2	Holzeinschlag	186	136	6 742
02.3	Sammeln von wild wachsenden Produkten (ohne Holz)	1	-	-
02.4	Erbringung von Dienstleistungen für Forstwirtschaft und Holzeinschlag	798	589	25 208
03	Fischerei und Aquakultur	49	27	691
03.1	Fischerei	8	7	.
03.2	Aquakultur	41	20	.
B	Bergbau und Gewinnung von Steinen und Erden	737	564	141 196
05	Kohlenbergbau	-	-	-
05.1	Steinkohlenbergbau	-	-	-
05.2	Braunkohlenbergbau	-	-	-
06	Gewinnung von Erdöl und Erdgas	-	-	-
06.1	Gewinnung von Erdöl	-	-	-
06.2	Gewinnung von Erdgas	-	-	-
07	Erzbergbau	-	-	-
07.1	Eisenerzbergbau	-	-	-
07.2	NE-Metallerzbergbau	-	-	-
08	Gewinnung von Steinen und Erden, sonstiger Bergbau	721	557	140 493
08.1	Gewinnung von Natursteinen, Kies, Sand, Ton und Kaolin	661	507	124 943
08.9	Sonstiger Bergbau; Gewinnung von Steinen und Erden a.n.g.	60	50	15 550
09	Erbringung von Dienstleistungen für den Bergbau und für die Gewinnung von Steinen und Erden	16	7	703
09.1	Erbringung von Dienstleistungen für die Gewinnung von Erdöl und Erdgas	9	4	.
09.9	Erbringung von Dienstleistungen für den sonstigen Bergbau und die Gewinnung von Steinen und Erden	7	3	.
C	Verarbeitendes Gewerbe	48 081	38 112	19 440 587
10	Herstellung von Nahrungs- und Futtermitteln	7 073	5 874	916 231
10.1	Schlachten und Fleischverarbeitung	3 162	2 660	209 594
10.2	Fischverarbeitung	19	13	522
10.3	Obst- und Gemüseverarbeitung	156	121	44 014
10.4	Herstellung von pflanzlichen und tierischen Ölen und Fetten	57	27	1 478
10.5	Milchverarbeitung	218	163	250 138
10.6	Mahl- und Schälsmühlen, Herstellung von Stärke und Stärkeerzeugnissen	208	172	24 269
10.7	Herstellung von Back- und Teigwaren	2 714	2 326	209 444
10.8	Herstellung von sonstigen Nahrungsmitteln	373	263	148 831
10.9	Herstellung von Futtermitteln	166	129	27 941
11	Getränkeherstellung	968	690	285 648
12	Tabakverarbeitung	6	6	.

^{*)} Ohne Organgesellschaften. - ¹⁾ Anzahl der Steuerpflichtigen aus Spalte 1.

grundlagen in Bayern 2011 nach Wirtschaftszweig (WZ 2008)

Verlust		Abgerundeter Gewerbeertrag ¹⁾	Freibetrag		Positiver Steuermessbetrag		Ge- werbe- kenn- zahl
Anzahl	1 000 EUR	1 000 EUR	Anzahl	1 000 EUR	Anzahl	1 000 EUR	
4	5	6	7	8	9	10	
136 623	- 21 950 648	42 814 082	278 791	5 658 070	245 940	1 950 770	A - S
1 388	- 36 300	102 196	2 106	39 552	1 301	3 463	A
1 080	- 29 129	79 156	1 472	27 007	884	2 841	01
162	- 2 845	8 161	239	4 201	128	239	01.1
24	.	- 1 091	16	.	13	13	01.2
17	- 913	6 584	76	1 637	61	205	01.3
198	- 9 968	14 306	160	2 769	99	745	01.4
384	- 7 282	10 559	477	8 376	245	337	01.5
292	- 6 268	40 642	503	9 681	338	1 302	01.6
3	.	- 4	1	.	-	-	01.7
286	- 6 043	23 532	613	12 150	405	613	02
26	.	.	35	657	24	38	02.1
50	- 1 385	3 204	101	1 922	64	93	02.2
1	.	.	-	-	-	-	02.3
209	- 3 998	19 223	477	9 571	317	481	02.4
22	- 1 128	- 493	21	395	12	8	03
1	.	114	4	79	4	1	03.1
21	.	- 607	17	316	8	7	03.2
173	- 171 503	- 25 738	311	6 903	374	4 878	B
-	-	-	-	-	-	-	05
-	-	-	-	-	-	-	05.1
-	-	-	-	-	-	-	05.2
-	-	-	-	-	-	-	06
-	-	-	-	-	-	-	06.1
-	-	-	-	-	-	-	06.2
-	-	-	-	-	-	-	07
-	-	-	-	-	-	-	07.1
-	-	-	-	-	-	-	07.2
164	.	.	309	.	371	.	08
154	- 169 007	- 51 841	293	6 483	341	3 924	08.1
10	.	.	16	.	30	.	08.9
9	.	.	2	.	3	.	09
5	.	.	-	-	1	.	09.1
4	- 17	.	2	.	2	.	09.9
9 969	- 3 471 174	16 887 824	23 163	494 159	25 357	688 382	C
1 199	- 158 670	748 660	4 698	101 167	3 975	27 849	10
502	- 22 332	185 128	2 210	47 298	1 774	5 478	10.1
6	- 41	456	10	218	9	10	10.2
35	- 4 384	40 494	66	1 327	79	1 498	10.3
30	- 1 894	- 823	9	182	9	29	10.4
55	- 18 852	211 532	74	1 476	101	8 036	10.5
36	- 3 767	19 052	128	2 744	113	707	10.6
388	- 70 939	147 855	2 007	43 845	1 635	5 941	10.7
110	- 15 072	138 986	122	2 531	173	5 231	10.8
37	- 21 389	5 980	72	1 546	82	920	10.9
278	- 26 860	263 478	429	8 946	417	9 794	11
-	-	.	4	90	3	.	12

Noch: Tabelle 7. Gewerbesteuerpflichtige^{*)} und Besteuerungs

Ge- werbe- kenn- zahl	Wirtschaftszweig (WZ 2008)	Steuer- pflichtige	Gewinn	
		Anzahl	Anzahl	1 000 EUR
		1	2	3
	noch: Verarbeitendes Gewerbe			
13	Herstellung von Textilien	999	708	155 281
13.1	Spinnstoffaufbereitung und Spinnerei	41	25	13 740
13.2	Weberei	108	81	23 904
13.3	Veredlung von Textilien und Bekleidung	265	186	17 895
13.9	Herstellung von sonstigen Textilwaren	585	416	99 742
14	Herstellung von Bekleidung	1 033	714	210 263
14.1	Herstellung von Bekleidung (ohne Pelzbekleidung)	951	661	205 129
14.2	Herstellung von Pelzwaren	53	35	1 044
14.3	Herstellung von Bekleidung aus gewirktem und gestricktem Stoff	29	18	4 089
15	Herstellung von Leder, Lederwaren und Schuhen	315	251	96 536
15.1	Herstellung von Leder und Lederwaren (ohne Herstellung von Lederbekleidung)	180	141	13 021
15.2	Herstellung von Schuhen	135	110	83 515
16	Herstellung von Holz-, Flecht-, Korb- und Korkwaren (ohne Möbel)	3 291	2 633	258 781
16.1	Säge-, Hobel- und Holzimprägnierwerke	1 317	1 029	77 577
16.2	Herstellung von sonstigen Holz-, Korb-, Flecht- und Korbwaren (ohne Möbel)	1 974	1 604	181 204
17	Herstellung von Papier, Pappe und Waren daraus	450	337	217 979
17.1	Herstellung von Holz- und Zellstoff, Papier, Karton und Pappe	100	71	51 311
17.2	Herstellung von Waren aus Papier, Karton und Pappe	350	266	166 667
18	Herstellung von Druckerzeugnissen; Vervielfältigung von bespielten Ton-, Bild- und Datenträgern	2 791	2 059	280 093
18.1	Herstellung von Druckerzeugnissen	2 588	1 928	267 519
18.2	Vervielfältigung von bespielten Ton-, Bild- und Datenträgern	203	131	12 573
19	Kokerei und Mineralölverarbeitung	20	11	.
19.1	Kokerei	1	1	.
19.2	Mineralölverarbeitung	19	10	16 228
20	Herstellung von chemischen Erzeugnissen	824	595	1 338 399
20.1	Herstellung von chem. Grundstoffen, Düngemitteln u. Stickst.verb., Kunstst. u. synth. Kautschuk in Primärformen	291	209	909 523
20.2	Herstellung von Schädlingsbekämpfungs-, Pflanzenschutz- und Desinfektionsmitteln	12	10	.
20.3	Herstellung von Anstrichmitteln, Druckfarben und Kitten	92	74	61 153
20.4	Herstellung von Seifen, Wasch-, Reinigungs- und Körperpflegemitteln sowie von Duftstoffen	212	136	64 193
20.5	Herstellung von sonstigen chemischen Erzeugnissen	203	154	239 059
20.6	Herstellung von Chemiefasern	14	12	.
21	Herstellung von pharmazeutischen Erzeugnissen	219	132	245 996
21.1	Herstellung von pharmazeutischen Grundstoffen	34	21	12 731
21.2	Herstellung von pharmazeutischen Spezialitäten und sonstigen pharmazeutischen Erzeugnissen	185	111	233 265
22	Herstellung von Gummi- und Kunststoffwaren	1 420	1 159	736 660
22.1	Herstellung von Gummiwaren	134	115	110 580
22.2	Herstellung von Kunststoffwaren	1 286	1 044	626 080
23	Herstellung von Glas und Glaswaren, Keramik, Verarbeitung von Steinen und Erden	2 659	2 158	602 188
23.1	Herstellung von Glas und Glaswaren	356	271	130 915
23.2	Herstellung von feuerfesten keramischen Werkstoffen und Waren	28	18	12 399
23.3	Herstellung von keramischen Baumaterialien	141	114	43 913
23.4	Herstellung von sonstigen Porzellan- und keramischen Erzeugnissen	279	209	56 858
23.5	Herstellung von Zement, Kalk und gebranntem Gips	30	27	61 534

^{*)} Ohne Organgesellschaften. - ¹⁾ Anzahl der Steuerpflichtigen aus Spalte 1.

grundlagen in Bayern 2011 nach Wirtschaftszweig (WZ 2008)

Verlust		Abgerundeter Gewerbeertrag ¹⁾	Freibetrag		Positiver Steuermessbetrag		Ge- werbe- kenn- zahl
Anzahl	1 000 EUR	1 000 EUR	Anzahl	1 000 EUR	Anzahl	1 000 EUR	
4	5	6	7	8	9	10	
291	- 31 723	122 661	382	7 601	380	4 942	13
16	- 12 401	2 258	13	263	12	382	13.1
27	- 4 861	16 178	40	771	47	714	13.2
79	- 2 725	15 099	120	2 413	105	536	13.3
169	- 11 737	89 126	209	4 155	216	3 311	13.9
319	- 45 106	216 822	405	7 330	316	8 382	14
290	- 40 901	212 632	370	6 694	298	8 232	14.1
18	.	719	23	394	9	20	14.2
11	.	3 471	12	242	9	131	14.3
64	- 43 828	95 621	183	3 958	175	3 327	15
39	.	11 093	103	2 186	96	364	15.1
25	.	84 528	80	1 773	79	2 963	15.2
658	- 56 953	190 149	1 937	39 402	1 511	6 824	16
288	- 20 475	51 372	804	15 895	546	1 882	16.1
370	- 36 478	138 777	1 133	23 508	965	4 942	16.2
113	- 61 576	191 034	181	3 935	237	8 499	17
29	- 40 811	55 550	42	907	48	3 276	17.1
84	- 20 765	135 483	139	3 028	189	5 223	17.2
732	- 64 697	206 075	1 256	25 882	1 231	8 578	18
660	- 59 231	202 481	1 183	24 469	1 166	8 217	18.1
72	- 5 466	3 594	73	1 413	65	361	18.2
9	.	.	3	74	10	.	19
-	-	.	-	-	1	.	19.1
9	.	- 5 622	3	74	9	495	19.2
229	- 50 728	1 243 767	239	5 068	418	45 007	20
82	- 39 806	833 610	92	1 987	147	30 387	20.1
2	.	1 084	3	74	10	72	20.2
18	- 2 515	54 520	24	523	56	1 972	20.3
76	- 3 028	53 970	64	1 314	86	1 943	20.4
49	- 4 297	240 877	53	1 098	111	8 545	20.5
2	.	59 705	3	74	8	2 087	20.6
87	- 65 980	262 690	38	813	93	10 995	21
13	.	6 788	7	153	14	448	21.1
74	.	255 902	31	660	79	10 547	21.2
261	- 70 857	657 263	490	10 881	863	25 125	22
19	- 2 576	86 298	60	1 349	92	3 072	22.1
242	- 68 281	570 965	430	9 532	771	22 053	22.2
501	- 113 477	458 200	1 363	29 078	1 394	18 621	23
85	- 37 668	122 228	154	3 100	158	5 402	23.1
10	- 15 467	- 5 605	8	144	9	338	23.2
27	- 3 788	37 385	65	1 453	78	1 392	23.3
70	- 7 132	50 947	121	2 313	112	1 800	23.4
3	- 140	42 833	13	311	19	1 493	23.5

Noch: Tabelle 7. Gewerbesteuerpflichtige^{*)} und Besteuerungs

Ge- werbe- kenn- zahl	Wirtschaftszweig (WZ 2008)	Steuer- pflichtige	Gewinn	
		Anzahl	Anzahl	1 000 EUR
		1	2	3
	noch: Verarbeitendes Gewerbe			
23.6	Herstellung von Erzeugnissen aus Beton, Zement und Gips	569	456	210 218
23.7	Be- und Verarbeitung von Naturwerksteinen und Natursteinen a.n.g.	1 136	975	51 192
23.9	Herstellung von Schleifkörpern, Schleifmitteln auf Unterlage und sonstigen Erzeugn. aus nichtmetallischen Mineralien a.n.g.	120	88	35 158
24	Metallerzeugung und -bearbeitung	671	562	191 901
24.1	Erzeugung von Roheisen, Stahl und Ferrolegierungen	194	171	66 669
24.2	Herstellung von Stahlrohren, Rohrform-, Rohrverschluss- und Rohrverbindungsstücken aus Stahl	55	47	17 320
24.3	Sonstige erste Bearbeitung von Eisen und Stahl	56	46	12 084
24.4	Erzeugung und erste Bearbeitung von NE-Metallen	211	179	55 655
24.5	Gießereien	155	119	40 172
25	Herstellung von Metallerzeugnissen	7 358	6 189	1 351 527
25.1	Stahl- und Leichtmetallbau	1 488	1 212	276 016
25.2	Herstellung von Metalltanks und -behältern; Herstellung von Heizkörpern und -kesseln für Zentralheizungen	86	66	.
25.3	Herstellung von Dampfkesseln (ohne Zentralheizungskessel)	1	-	-
25.4	Herstellung von Waffen und Munition	54	44	.
25.5	Herstellung von Schmiede-, Press-, Zieh- und Stanzteilen, gewalzten Ringen und pulvermetallurgischen Erzeugnissen	375	324	104 899
25.6	Oberflächenveredlung und Wärmebehandlung; Mechanik a.n.g.	3 594	3 095	324 347
25.7	Herstellung von Schneidwaren, Werkzeugen, Schlössern und Beschlägen aus unedlen Metallen	731	601	182 446
25.9	Herstellung von sonstigen Metallwaren	1 029	847	331 856
26	Herstellung von DV-Geräten, elektronischen und optischen Erzeugnissen	2 868	2 128	2 315 138
26.1	Herstellung von elektronischen Bauelementen und Leiterplatten	739	527	931 625
26.2	Herstellung von DV-Geräten und peripheren Geräten	533	380	121 487
26.3	Herstellung von Geräten und Einrichtungen der Telekommunikationstechnik	377	277	183 939
26.4	Herstellung von Geräten der Unterhaltungselektronik	186	136	27 049
26.5	Herstellung von elektrischen Mess-, Kontroll-, Navigations- u.ä. Instrumenten und Vorrichtungen; Herstellung von Uhren	716	568	818 262
26.6	Herstellung von Bestrahlungs- und Elektrotherapiegeräten und elektromedizinischen Geräten	131	99	45 504
26.7	Herstellung von optischen und fotografischen Instrumenten und Geräten	121	97	184 033
26.8	Herstellung von magnetischen und optischen Datenträgern	65	44	3 239
27	Herstellung von elektrischen Ausrüstungen	1 645	1 248	864 408
27.1	Herstellung von Elektromotoren, Generatoren, Transformatoren, Elektrizitätsverteilungs- und -schalteinrichtungen	360	276	149 425
27.2	Herstellung von Batterien und Akkumulatoren	25	17	.
27.3	Herstellung von Kabeln und elektrischem Installationsmaterial	210	173	97 256
27.4	Herstellung von elektrischen Lampen und Leuchten	196	134	78 076
27.5	Herstellung von Haushaltsgeräten	61	48	.
27.9	Herstellung von sonstigen elektrischen Ausrüstungen und Geräten a.n.g.	793	600	310 149
28	Maschinenbau	3 770	2 982	2 348 679
28.1	Herstellung von nicht wirtschaftszweigspezifischen Maschinen	274	215	381 385
28.2	Herstellung von sonstigen nicht wirtschaftszweigspezifischen Maschinen	1 562	1 258	623 245
28.3	Herstellung von land- und forstwirtschaftlichen Maschinen	165	147	227 752
28.4	Herstellung von Werkzeugmaschinen	354	272	93 943

^{*)} Ohne Organgesellschaften. - ¹⁾ Anzahl der Steuerpflichtigen aus Spalte 1.

grundlagen in Bayern 2011 nach Wirtschaftszweig (WZ 2008)

Verlust		Abgerundeter Gewerbeertrag ¹⁾	Freibetrag		Positiver Steuermessbetrag		Ge- werbe- kenn- zahl
Anzahl	1 000 EUR	1 000 EUR	Anzahl	1 000 EUR	Anzahl	1 000 EUR	
4	5	6	7	8	9	10	
113	- 36 080	145 368	243	5 399	324	6 040	23.6
161	- 7 257	41 100	721	15 543	638	1 150	23.7
32	- 5 944	23 945	38	816	56	1 007	23.9
109	.	127 925	322	6 983	394	5 010	24
23	- 1 610	62 474	106	2 339	126	2 160	24.1
8	.	16 073	22	486	33	570	24.2
10	- 813	10 046	29	688	36	353	24.3
32	- 4 225	14 790	112	2 393	123	854	24.4
36	- 3 064	24 542	53	1 077	76	1 074	24.5
1 169	- 124 058	1 271 199	3 891	84 691	4 326	45 077	25
276	- 39 989	238 152	630	13 808	851	8 993	25.1
20	- 7 153	.	29	656	44	.	25.2
1	.	.	-	-	-	-	25.3
10	.	.	29	651	28	.	25.4
51	- 30 440	149 616	199	4 373	236	5 798	25.5
499	- 19 923	275 611	2 217	48 004	2 106	8 630	25.6
130	- 8 550	162 423	313	6 918	449	5 779	25.7
182	- 17 395	291 989	474	10 282	612	10 383	25.9
740	- 406 094	1 558 554	712	15 578	1 448	65 601	26
212	- 120 830	515 431	141	3 140	372	22 674	26.1
153	- 11 312	27 032	128	2 668	233	3 536	26.2
100	- 239 549	49 669	92	2 023	193	4 769	26.3
50	- 8 840	18 453	71	1 489	78	876	26.4
148	- 18 133	779 583	184	4 131	404	27 646	26.5
32	- 4 384	39 909	52	1 196	76	1 507	26.6
24	- 2 638	126 358	25	573	71	4 517	26.7
21	- 407	2 119	19	359	21	76	26.8
397	- 950 918	127 803	472	10 264	871	30 010	27
84	.	- 447 284	111	2 450	194	5 066	27.1
8	.	.	5	101	12	.	27.2
37	- 3 065	89 218	70	1 555	128	3 172	27.3
62	- 6 048	64 988	53	1 100	86	2 439	27.4
13	- 5 756	.	24	489	33	.	27.5
193	- 140 213	149 005	209	4 569	418	9 767	27.9
788	- 802 393	1 756 501	1 188	26 433	2 183	99 695	28
59	- 427 156	150 469	77	1 786	176	31 640	28.1
304	- 115 591	497 188	507	11 393	924	20 925	28.2
18	- 2 103	235 120	78	1 658	106	8 268	28.3
82	- 13 719	81 830	139	3 066	206	3 079	28.4

Noch: Tabelle 7. Gewerbesteuerpflichtige^{*)} und Besteuerungs

Ge- werbe- kenn- zahl	Wirtschaftszweig (WZ 2008)	Steuer- pflichtige	Gewinn	
		Anzahl	Anzahl	1 000 EUR
		1	2	3
	noch: Verarbeitendes Gewerbe			
28.9	Herstellung von Maschinen für sonstige bestimmte Wirtschaftszweige	1 415	1 090	1 022 355
29	Herstellung von Kraftwagen und Kraftwagenteilen	650	481	5 016 458
29.1	Herstellung von Kraftwagen und Kraftwagenmotoren	74	43	.
29.2	Herstellung von Karosserien, Aufbauten und Anhängern	238	197	.
29.3	Herstellung von Teilen und Zubehör für Kraftwagen	338	241	485 780
30	Sonstiger Fahrzeugbau	253	179	289 552
30.1	Schiff- und Bootsbau	58	39	1 522
30.2	Schienenfahrzeugbau	18	14	.
30.3	Luft- und Raumfahrzeugbau	76	52	229 352
30.4	Herstellung von militärischen Kampffahrzeugen	2	2	.
30.9	Herstellung von Fahrzeugen a.n.g.	99	72	54 843
31	Herstellung von Möbeln	2 539	2 058	296 640
32	Herstellung von sonstigen Waren	4 874	3 804	731 817
32.1	Herstellung von Münzen, Schmuck und ähnlichen Erzeugnissen	804	608	120 228
32.2	Herstellung von Musikinstrumenten	306	269	13 668
32.3	Herstellung von Sportgeräten	161	87	20 510
32.4	Herstellung von Spielwaren	182	116	198 505
32.5	Herstellung von medizinischen und zahnmedizinischen Apparaten und Materialien	2 630	2 165	290 225
32.9	Herstellung von Erzeugnissen a.n.g.	791	559	88 681
33	Reparatur und Installation von Maschinen und Ausrüstungen	1 385	1 154	124 908
33.1	Reparatur von Metallerzeugnissen, Maschinen und Ausrüstungen	771	652	56 425
33.2	Installation von Maschinen und Ausrüstungen a.n.g.	614	502	68 483
D / 35	Energieversorgung	29 194	14 966	965 773
35.1	Elektrizitätsversorgung	27 585	14 072	716 890
35.2	Gasversorgung	832	555	212 606
35.3	Wärme- und Kälteversorgung	777	339	36 276
E	Wasserversorgung; Abwasser- und Abfallentsorgung, Beseitigung von Umweltverschmutzungen	1 716	1 276	282 028
36	Wasserversorgung	368	199	18 776
37	Abwasserentsorgung	136	105	15 128
38	Sammlung, Behandlung und Beseitigung von Abfällen; Rückgewinnung	1 101	887	239 470
38.1	Sammlung von Abfällen	312	244	51 491
38.2	Abfallbehandlung und -beseitigung	348	276	84 800
38.3	Rückgewinnung	441	367	103 179
39	Beseitigung von Umweltverschmutzungen und sonstige Entsorgung	111	85	8 655
F	Baugewerbe	65 225	56 277	4 232 671
41	Hochbau	7 626	5 385	845 388
41.1	Erschließung von Grundstücken; Bauträger	2 760	1 572	316 815
41.2	Bau von Gebäuden	4 866	3 813	528 573
42	Tiefbau	946	752	137 839
42.1	Bau von Straßen und Bahnverkehrsstrecken	481	377	69 248
42.2	Leitungstiefbau und Kläranlagenbau	236	189	41 523
42.9	Sonstiger Tiefbau	229	186	27 069
43	Vorbereitende Baustellenarbeiten, Bauinstallation und sonstiges Ausbaugewerbe	56 653	50 140	3 249 444
43.1	Abbrucharbeiten und vorbereitende Baustellenarbeiten	2 068	1 768	109 272

^{*)} Ohne Organgesellschaften. - ¹⁾ Anzahl der Steuerpflichtigen aus Spalte 1.

grundlagen in Bayern 2011 nach Wirtschaftszweig (WZ 2008)

Verlust		Abgerundeter Gewerbeertrag ¹⁾	Freibetrag		Positiver Steuermessbetrag		Ge- werbe- kenn- zahl
Anzahl	1 000 EUR	1 000 EUR	Anzahl	1 000 EUR	Anzahl	1 000 EUR	
4	5	6	7	8	9	10	
325	- 243 825	791 894	387	8 530	771	35 783	28.9
169	- 164 774	5 664 317	221	4 803	334	201 993	29
31	- 9 556	.	20	446	32	.	29.1
41	- 6 012	.	112	2 398	132	.	29.2
97	- 149 205	315 621	89	1 958	170	14 376	29.3
74	- 59 179	217 230	66	1 345	110	8 869	30
19	- 2 328	- 795	20	394	24	40	30.1
4	- 75	.	2	.	8	.	30.2
24	- 39 402	163 608	6	.	38	6 785	30.3
-	-	.	-	-	2	.	30.4
27	- 17 373	50 708	38	777	38	1 913	30.9
481	- 43 557	248 914	1 524	31 959	1 255	8 969	31
1 070	- 83 360	559 273	2 384	50 946	2 563	20 272	32
196	- 6 342	107 066	415	8 088	328	3 672	32.1
37	- 1 315	11 481	214	4 408	160	294	32.2
74	- 7 013	14 056	29	584	51	707	32.3
66	- 3 829	108 994	59	1 221	57	3 885	32.4
465	- 52 290	253 918	1 346	30 153	1 641	9 184	32.5
232	- 12 572	63 759	321	6 494	326	2 530	32.9
231	- 11 461	107 930	775	16 933	850	3 543	33
119	- 1 954	52 357	488	10 420	455	1 536	33.1
112	- 9 507	55 573	287	6 513	395	2 006	33.2
14 228	- 644 654	209 430	7 233	85 750	2 858	26 656	D / 35
13 513	- 601 775	- 13 626	6 691	75 068	2 360	17 887	35.1
277	- 14 719	222 308	419	8 575	350	7 972	35.2
438	- 28 160	749	123	2 107	148	797	35.3
440	- 34 178	204 046	639	12 134	889	7 856	E
169	- 13 283	3 947	112	848	120	533	36
31	- 2 747	8 377	66	1 442	73	318	37
214	- 17 233	184 457	419	8 887	631	6 752	38
68	- 5 787	39 966	107	2 113	170	1 537	38.1
72	- 8 424	54 208	148	3 144	192	2 073	38.2
74	- 3 023	90 283	164	3 630	269	3 141	38.3
26	- 914	7 265	42	957	65	253	39
8 948	- 500 001	3 335 856	41 492	901 840	38 604	102 985	F
2 241	- 230 942	426 027	2 078	44 818	3 182	21 723	41
1 188	- 118 005	85 058	341	7 044	777	7 076	41.1
1 053	- 112 937	340 969	1 737	37 773	2 405	14 647	41.2
194	- 25 305	90 359	363	7 898	521	3 977	42
104	- 15 844	37 018	175	3 844	259	2 022	42.1
47	- 5 675	32 071	80	1 770	138	1 158	42.2
43	- 3 786	21 270	108	2 284	124	798	42.9
6 513	- 243 754	2 819 469	39 051	849 125	34 901	77 285	43
300	- 7 928	94 818	1 323	28 251	1 173	2 601	43.1

Noch: Tabelle 7. Gewerbesteuerpflichtige^{*)} und Besteuerungs

Ge- werbe- kenn- zahl	Wirtschaftszweig (WZ 2008)	Steuer- pflichtige	Gewinn	
		Anzahl	Anzahl	1 000 EUR
		1	2	3
	noch: Baugewerbe			
43.2	Bauinstallation	20 194	17 755	1 430 206
43.3	Sonstiger Ausbau	24 378	21 871	1 076 932
43.9	Sonstige spezialisierte Bautätigkeiten	10 013	8 746	633 033
G	Handel; Instandhaltung und Reparatur			
	von Kraftfahrzeugen	120 533	92 754	9 937 562
45	Handel mit Kraftfahrzeugen; Instandhaltung und Reparatur von Kraftfahrzeugen	19 895	15 729	1 285 033
45.1	Handel mit Kraftwagen	8 405	6 310	600 601
45.2	Instandhaltung und Reparatur von Kraftwagen	6 673	5 729	353 793
45.3	Handel mit Kraftwagenteilen und -zubehör	3 766	2 903	289 598
45.4	Handel mit Krafträdern, Kraftradteilen und -zubehör; Instandhaltung und Reparatur von Krafträdern	1 051	787	41 041
46	Großhandel (ohne Handel mit Kraftfahrzeugen)	32 426	24 853	4 841 117
46.1	Handelsvermittlung	11 865	9 424	613 617
46.2	Großhandel mit landwirtschaftlichen Grundstoffen und lebenden Tieren	1 601	1 315	190 210
46.3	Großhandel mit Nahrungs- und Genussmitteln, Getränken und Tabakwaren	2 758	2 045	444 961
46.4	Großhandel mit Gebrauchs- und Verbrauchsgütern	5 070	3 595	1 724 133
46.5	Großhandel mit Geräten der Informations- und Kommunikationstechnik	1 069	751	177 733
46.6	Großhandel mit sonstigen Maschinen, Ausrüstungen und Zubehör	3 798	2 885	602 347
46.7	Sonstiger Großhandel	4 583	3 659	926 815
46.9	Großhandel ohne ausgeprägten Schwerpunkt	1 682	1 179	161 299
47	Einzelhandel (ohne Handel mit Kraftfahrzeugen)	68 212	52 172	3 811 411
47.1	Einzelhandel mit Waren verschied. Art (in Verkaufsräumen)	8 687	6 587	569 269
47.2	Einzelhandel mit Nahrungs- und Genussmitteln, Getränken und Tabakwaren (in Verkaufsräumen)	7 183	5 689	257 716
47.3	Einzelhandel mit Motorenkraftstoffen (Tankstellen)	1 726	1 567	111 119
47.4	Einzelhandel mit Geräten der Informations- und Kommunikationstechnik (in Verkaufsräumen)	4 101	3 103	259 580
47.5	Einzelhandel mit sonstigen Haushaltsgeräten, Textilien, Heimwerker- und Einrichtungsbedarf (in Verkaufsräumen)	11 963	9 307	769 169
47.6	Einzelhandel mit Verlagsprodukten, Sportausrüstungen und Spielwaren (in Verkaufsräumen)	4 844	3 659	236 641
47.7	Einzelhandel mit sonstigen Gütern (in Verkaufsräumen)	21 757	16 782	1 263 513
47.8	Einzelhandel an Verkaufsständen und auf Märkten	892	737	23 938
47.9	Einzelhandel, nicht in Verkaufsräumen, an Verkaufsständen oder auf Märkten	7 059	4 741	320 467
H	Verkehr und Lagerei	18 174	15 269	1 410 187
49	Landverkehr und Transport in Rohrfernleitungen	11 977	10 310	593 886
49.1	Personenbeförderung im Eisenbahnfernverkehr	18	12	.
49.2	Güterbeförderung im Eisenbahnverkehr	5	1	.
49.3	Sonstige Personenbeförderung im Landverkehr	4 440	3 785	195 281
49.4	Güterbeförderung im Straßenverkehr, Umzugstransporte	7 497	6 497	381 999
49.5	Transport in Rohrfernleitungen	17	15	.
50	Schifffahrt	268	216	36 125
50.1	Personenbeförderung in der See- und Küstenschifffahrt	2	-	-
50.2	Güterbeförderung in der See- und Küstenschifffahrt	72	67	8 381
50.3	Personenbeförderung in der Binnenschifffahrt	48	38	9 966
50.4	Güterbeförderung in der Binnenschifffahrt	146	111	17 777

^{*)} Ohne Organgesellschaften. - ¹⁾ Anzahl der Steuerpflichtigen aus Spalte 1.

grundlagen in Bayern 2011 nach Wirtschaftszweig (WZ 2008)

Verlust		Abgerundeter Gewerbeertrag ¹⁾	Freibetrag		Positiver Steuermessbetrag		Ge- werbe- kenn- zahl
Anzahl	1 000 EUR	1 000 EUR	Anzahl	1 000 EUR	Anzahl	1 000 EUR	
4	5	6	7	8	9	10	
2 439	- 139 671	1 220 779	13 142	288 693	12 893	37 384	43.2
2 507	- 48 591	980 431	18 127	392 770	14 850	22 261	43.3
1 267	- 47 563	523 441	6 459	139 411	5 985	15 038	43.9
27 779	- 1 215 874	8 572 624	64 740	1 323 483	54 812	293 127	G
4 166	- 140 649	1 073 200	11 038	227 898	9 458	34 044	45
2 095	- 82 097	481 953	3 968	79 972	3 540	17 008	45.1
944	- 18 623	313 857	4 490	96 562	3 848	8 261	45.2
863	- 35 051	244 520	2 047	40 619	1 646	7 821	45.3
264	- 4 878	32 870	533	10 745	424	954	45.4
7 573	- 597 447	4 143 590	14 566	305 530	15 769	153 909	46
2 441	- 59 602	518 802	7 226	150 697	5 881	14 908	46.1
286	- 10 894	177 065	934	19 748	856	5 897	46.2
713	- 79 747	336 682	1 088	22 079	1 222	14 596	46.3
1 475	- 168 976	1 578 518	1 444	29 629	2 168	59 333	46.4
318	- 89 444	129 347	203	4 387	512	7 258	46.5
913	- 97 345	496 644	1 269	27 367	1 950	18 899	46.6
924	- 67 489	782 945	1 961	42 553	2 485	28 195	46.7
503	- 23 949	123 589	441	9 071	695	4 823	46.9
16 040	- 477 778	3 355 833	39 136	790 055	29 585	105 174	47
2 100	- 81 729	554 759	4 873	96 294	3 488	18 848	47.1
1 494	- 25 306	237 748	4 666	92 413	3 068	5 945	47.2
159	- 3 702	106 845	1 354	30 214	1 170	2 802	47.3
998	- 24 106	226 156	1 940	38 643	1 796	7 388	47.4
2 656	- 80 466	646 257	6 732	136 470	5 330	20 602	47.5
1 185	- 30 442	183 286	2 707	52 587	1 836	5 575	47.6
4 975	- 181 708	1 122 899	12 776	265 561	10 151	35 082	47.7
155	- 2 047	20 820	629	12 163	374	375	47.8
2 318	- 48 272	257 065	3 459	65 710	2 372	8 557	47.9
2 905	- 186 540	1 633 339	11 692	242 550	9 334	54 649	H
1 667	- 57 757	893 543	8 606	178 902	6 281	26 988	49
6	.	.	3	44	7	.	49.1
4	.	.	-	-	1	.	49.2
655	- 22 085	548 607	3 236	65 486	2 121	17 681	49.3
1 000	- 34 287	330 729	5 359	113 186	4 141	8 773	49.4
2	.	.	8	187	11	415	49.5
52	- 7 227	32 089	156	3 515	152	1 211	50
2	.	.	-	-	-	-	50.1
5	- 1 616	13 394	58	1 335	55	462	50.2
10	.	.	24	542	24	263	50.3
35	- 5 338	10 997	74	1 638	73	486	50.4

Noch: Tabelle 7. Gewerbesteuerpflichtige^{*)} und Besteuerungs

Ge- werbe- kenn- zahl	Wirtschaftszweig (WZ 2008)	Steuer- pflichtige	Gewinn	
		Anzahl	Anzahl	1 000 EUR
		1	2	3
	noch: Verkehr und Lagerei			
51	Luftfahrt	148	89	34 090
51.1	Personenbeförderung in der Luftfahrt	131	81	31 967
51.2	Güterbeförderung in der Luftfahrt und Raumtransport	17	8	2 123
52	Lagerei sowie Erbringung von sonstigen Dienstleistungen für den Verkehr	4 419	3 481	705 555
52.1	Lagerei	169	141	41 557
52.2	Erbringung von sonstigen Dienstleistungen für den Verkehr	4 250	3 340	663 997
53	Post-, Kurier- und Expressdienste	1 362	1 173	40 532
53.1	Postdienste v.Universaldienstleistungsanbietern	-	-	-
53.2	Sonstige Post-, Kurier- und Expressdienste	1 362	1 173	40 532
I	Gastgewerbe	33 539	26 379	1 375 902
55	Beherbergung	10 088	7 565	530 063
55.1	Hotels, Gasthöfe und Pensionen	8 719	6 698	494 962
55.2	Ferienunterkünfte und ähnliche Beherbergungsstätten	818	483	14 171
55.3	Campingplätze	226	185	13 274
55.9	Sonstige Beherbergungsstätten	325	199	7 656
56	Gastronomie	23 451	18 814	845 839
56.1	Restaurants, Gaststätten, Imbissstuben, Cafés, Eissalons u.ä.	16 932	13 731	654 621
56.2	Caterer und Erbringung sonst. Verpflegungsdienstleistungen	1 803	1 412	61 066
56.3	Ausschank von Getränken	4 716	3 671	130 152
J	Information und Kommunikation	25 570	17 750	3 283 965
58	Verlagswesen	2 509	1 616	515 037
58.1	Verlegen von Büchern und Zeitschriften; sonstiges Verlagswesen (ohne Software)	2 242	1 459	419 545
58.2	Verlegen von Software	267	157	95 492
59	Herstellung, Verleih, Vertrieb von Filmen, Fernseh- programmen; Kinos; Tonstudios und Verlegen von Musik	2 911	1 796	841 805
59.1	Herstellung von Filmen und Fernsehprogrammen, deren Verleih und Vertrieb; Kinos	2 242	1 394	814 760
59.2	Tonstudios; Herstellung von Hörfunkbeiträgen; Verlegen von bespielten Tonträgern und Musikalien	669	402	27 045
60	Rundfunkveranstalter	181	102	40 022
60.1	Hörfunkveranstalter	141	83	32 668
60.2	Fernsehveranstalter	40	19	7 354
61	Telekommunikation	450	261	284 779
61.1	Leitungsgebundene Telekommunikation	23	19	.
61.2	Drahtlose Telekommunikation	103	64	48 204
61.3	Satellitentelekommunikation	10	6	.
61.9	Sonstige Telekommunikation	314	172	33 325
62	Erbringung von Dienstleistungen der Informationstechnologie	14 934	10 695	1 296 881
63	Informationsdienstleistungen	4 585	3 280	305 440
63.1	Datenverarbeitung, Hosting und damit verbundene Tätigkeiten; Webportale	371	192	23 421
63.9	Erbringung von sonstigen Informationsdienstleistungen	4 214	3 088	282 019
K	Erbringung von Finanz- und Versicherungs- dienstleistungen	31 408	25 094	11 075 383
64	Erbringung von Finanzdienstleistungen	7 804	4 879	6 324 671
64.1	Zentralbanken und Kreditinstitute	440	417	4 008 289
64.2	Beteiligungsgesellschaften	6 974	4 192	2 254 968
64.3	Treuhand- und sonstige Fonds und ähnl. Finanzinstitutionen	19	14	1 958
64.9	Sonstige Finanzierungsinstitutionen	371	256	59 455

^{*)} Ohne Organgesellschaften. - ¹⁾ Anzahl der Steuerpflichtigen aus Spalte 1.

grundlagen in Bayern 2011 nach Wirtschaftszweig (WZ 2008)

Verlust		Abgerundeter Gewerbeertrag ¹⁾	Freibetrag		Positiver Steuermessbetrag		Ge- werbe- kenn- zahl
Anzahl	1 000 EUR	1 000 EUR	Anzahl	1 000 EUR	Anzahl	1 000 EUR	
4	5	6	7	8	9	10	
59	- 5 918	28 755	43	822	43	1 175	51
50	.	30 038	38	725	40	1 158	51.1
9	.	- 1 283	5	97	3	17	51.2
938	- 108 323	645 942	1 890	39 868	2 243	24 592	52
28	- 1 319	40 996	78	1 521	93	1 427	52.1
910	- 107 004	604 946	1 812	38 347	2 150	23 165	52.2
189	- 7 314	33 010	997	19 443	615	683	53
-	-	-	-	-	-	-	53.1
189	- 7 314	33 010	997	19 443	615	683	53.2
7 160	- 250 210	1 136 138	21 428	425 143	14 461	32 758	I
2 523	- 142 006	380 042	5 713	118 294	4 331	13 421	55
2 021	- 128 795	360 545	5 107	106 539	3 914	12 685	55.1
335	- 8 361	4 466	314	5 837	191	248	55.2
41	- 1 815	10 610	145	3 120	128	327	55.3
126	- 3 034	4 420	147	2 797	98	161	55.9
4 637	- 108 204	756 097	15 715	306 849	10 130	19 336	56
3 201	- 76 222	607 407	11 767	236 898	7 725	15 502	56.1
391	- 12 320	46 716	1 107	21 051	729	1 299	56.2
1 045	- 19 662	101 973	2 841	48 900	1 676	2 535	56.3
7 820	- 2 768 222	1 123 085	8 446	169 566	10 560	100 645	J
893	- 61 096	375 242	726	14 174	881	14 805	58
783	- 50 113	292 354	688	13 470	787	11 548	58.1
110	- 10 984	82 888	38	704	94	3 257	58.2
1 115	- 106 393	399 630	862	16 226	883	16 347	59
848	- 100 549	374 966	637	12 498	725	15 433	59.1
267	- 5 844	24 664	225	3 728	158	914	59.2
79	.	.	22	519	36	.	60
58	.	.	17	417	29	.	60.1
21	- 5 580	- 3 244	5	103	7	90	60.2
189	.	.	120	2 409	164	.	61
4	.	.	13	.	17	.	61.1
39	.	- 974 977	24	579	47	1 418	61.2
4	.	- 265	2	.	4	4	61.3
142	- 4 889	29 431	81	1 500	96	1 134	61.9
4 239	- 420 610	834 841	5 097	103 796	6 811	38 469	62
1 305	- 101 066	217 010	1 619	32 441	1 785	9 684	63
179	- 14 052	20 839	72	1 428	116	1 009	63.1
1 126	- 87 014	196 171	1 547	31 014	1 669	8 675	63.9
6 314	- 9 122 160	1 454 750	16 633	365 641	15 910	300 811	K
2 925	- 7 402 783	- 1 104 334	599	10 430	1 757	204 927	64
23	- 92 862	3 702 460	97	971	407	132 769	64.1
2 782	- 1 305 329	1 138 306	382	6 864	1 180	70 327	64.2
5	.	1 406	4	84	9	64	64.3
115	.	- 5 946 507	116	2 512	161	1 767	64.9

Noch: Tabelle 7. Gewerbesteuerpflichtige^{*)} und Besteuerungs

Ge- werbe- kenn- zahl	Wirtschaftszweig (WZ 2008)	Steuer- pflichtige	Gewinn	
		Anzahl	Anzahl	1 000 EUR
		1	2	3
65	noch: Erbringung von Finanz- und Versicherungsdienstleist. Versicherungen, Rückversicherungen und Pensionskassen (ohne Sozialversicherung)	100	77	2 380 974
65.1	Versicherungen	79	61	1 023 540
65.2	Rückversicherungen	15	12	.
65.3	Pensionskassen und Pensionsfonds	6	4	.
66	Mit Finanz- und Versicherungsdienstleistungen verbundene Tätigkeiten	23 504	20 138	2 369 739
66.1	Mit Finanzdienstleistungen verbundene Tätigkeiten	7 383	5 262	1 438 689
66.2	Mit Versicherungsdienstleistungen und Pensionskassen verbundene Tätigkeiten	16 081	14 850	927 023
66.3	Fondsmanagement	40	26	4 027
L / 68	Grundstücks- und Wohnungswesen	37 336	25 472	5 027 026
68.1	Kauf und Verkauf von eigenen Grundstücken, Gebäuden und Wohnungen	5 870	3 316	945 129
68.2	Vermietung, Verpachtung von eigenen oder geleasteten Grundstücken, Gebäuden und Wohnungen	18 611	12 864	2 624 596
68.3	Vermittlung und Verwaltung von Grundstücken, Gebäuden und Wohnungen für Dritte	12 855	9 292	1 457 301
M	Erbringung von freiberuflichen, wissenschaftlichen und technischen Dienstleistungen	62 264	45 929	4 235 822
69	Rechts- und Steuerberatung, Wirtschaftsprüfung	4 047	3 193	226 644
69.1	Rechtsberatung	376	231	26 407
69.2	Wirtschaftsprüfung und Steuerberatung; Buchführung	3 671	2 962	200 238
70	Verwaltung und Führung von Unternehmen und Betrieben; Unternehmensberatung	36 467	26 797	2 478 816
70.1	Verwaltung und Führung von Unternehmen und Betrieben	23 755	18 012	1 763 367
70.2	Public-Relations- und Unternehmensberatung	12 712	8 785	715 449
71	Architektur- und Ingenieurbüros; technische, physikalische und chemische Untersuchung	8 824	6 657	702 532
71.1	Architektur- und Ingenieurbüros	8 080	6 065	628 506
71.2	Technische, physikalische und chemische Untersuchung	744	592	74 027
72	Forschung und Entwicklung	1 072	614	155 684
72.1	Forschung und Entwicklung im Bereich Natur-, Ingenieur-, Agrarwissenschaften und Medizin	995	564	147 141
72.2	Forschung und Entwicklung im Bereich Rechts-, Wirtschafts-, Sozial-, Sprach-, Kultur- und Kunstwissenschaften	77	50	8 543
73	Werbung und Marktforschung	6 532	5 008	367 567
73.1	Werbung	6 035	4 664	317 292
73.2	Markt- und Meinungsforschung	497	344	50 275
74	Sonstige freiberufliche, wissenschaftliche und technische Tätigkeiten	5 036	3 426	286 156
74.1	Ateliers für Textil-, Schmuck-, Grafik- u.ä. Design	1 136	821	40 787
74.2	Fotografie und Fotolabors	1 265	935	51 604
74.3	Übersetzen und Dolmetschen	191	135	6 296
74.9	Sonstige freiberufliche, wissenschaftliche und technische Tätigkeiten a.n.g.	2 444	1 535	187 469
75	Veterinärwesen	286	234	18 422
N	Erbringung von sonstigen wirtschaft- lichen Dienstleistungen	30 697	24 101	2 327 089
77	Vermietung von beweglichen Sachen	4 927	3 401	1 036 164
77.1	Vermietung von Kraftwagen	1 115	767	259 665
77.2	Vermietung von Gebrauchsgütern	696	459	30 393

^{*)} Ohne Organgesellschaften. - ¹⁾ Anzahl der Steuerpflichtigen aus Spalte 1.

grundlagen in Bayern 2011 nach Wirtschaftszweig (WZ 2008)

Verlust		Abgerundeter Gewerbeertrag ¹⁾	Freibetrag		Positiver Steuermessbetrag		Ge- werbe- kenn- zahl
Anzahl	1 000 EUR	1 000 EUR	Anzahl	1 000 EUR	Anzahl	1 000 EUR	
4	5	6	7	8	9	10	
23	- 1 335 414	1 288 101	14	273	69	51 826	65
18	- 188 925	836 011	12	.	54	35 826	65.1
3	.	.	2	.	11	.	65.2
2	.	.	-	-	4	.	65.3
3 366	- 383 963	1 270 983	16 020	354 938	14 084	44 058	66
2 121	- 349 098	395 658	2 542	54 818	2 971	22 754	66.1
1 231	- 32 228	875 026	13 469	299 931	11 096	21 226	66.2
14	- 2 638	299	9	189	17	78	66.3
11 864	- 1 184 116	1 680 810	13 608	270 818	11 449	87 097	L / 68
2 554	- 317 633	295 486	1 039	20 767	1 351	18 878	68.1
5 747	- 587 701	594 705	7 400	144 444	5 286	35 969	68.2
3 563	- 278 783	790 620	5 169	105 608	4 812	32 249	68.3
16 335	- 1 244 087	2 444 659	14 913	303 914	20 179	110 009	M
854	- 18 365	210 317	1 631	33 381	2 137	6 827	69
145	- 4 640	19 296	86	1 759	151	776	69.1
709	- 13 725	191 021	1 545	31 622	1 986	6 051	69.2
9 670	- 771 126	1 199 667	4 348	89 142	8 222	58 353	70
5 743	- 609 852	636 454	173	3 500	2 834	36 832	70.1
3 927	- 161 275	563 213	4 175	85 642	5 388	21 520	70.2
2 167	- 96 412	555 317	3 045	64 041	4 462	20 402	71
2 015	- 91 007	492 561	2 717	57 176	4 059	18 264	71.1
152	- 5 405	62 755	328	6 865	403	2 138	71.2
458	- 210 414	- 3 463	133	2 470	373	6 965	72
431	- 209 843	- 8 572	122	2 239	340	6 775	72.1
27	- 571	5 109	11	231	33	190	72.2
1 524	- 73 001	281 451	3 292	65 864	2 887	9 447	73
1 371	- 48 488	241 723	3 125	62 567	2 695	7 801	73.1
153	- 24 514	39 728	167	3 296	192	1 646	73.2
1 610	- 74 361	183 633	2 262	44 745	1 951	7 530	74
315	- 7 447	31 475	627	12 309	450	926	74.1
330	- 4 445	38 985	713	14 007	471	1 035	74.2
56	- 900	5 058	82	1 570	78	154	74.3
909	- 61 570	108 115	840	16 859	952	5 415	74.9
52	- 407	17 738	202	4 272	147	486	75
6 596	- 364 595	1 616 122	17 428	355 965	14 687	54 184	N
1 526	- 129 391	549 281	2 142	40 694	1 746	22 212	77
348	- 16 687	144 168	468	8 823	383	5 307	77.1
237	- 33 843	- 10 328	297	5 251	207	553	77.2

Noch: Tabelle 7. Gewerbesteuerpflichtige^{*)} und Besteuerungs

Ge- werbe- kenn- zahl	Wirtschaftszweig (WZ 2008)	Steuer- pflichtige	Gewinn	
		Anzahl	Anzahl	1 000 EUR
		1	2	3
	noch: Erbringung von sonstigen wirtschaftlichen Dienstleistungen			
77.3	Vermietung von Maschinen, Geräten und sonstigen beweglichen Sachen	3 035	2 131	740 607
77.4	Leasing von nichtfinanziellen immateriellen Vermögensgegenständen (ohne Copyrights)	81	44	5 499
78	Vermittlung und Überlassung von Arbeitskräften	1 550	1 087	155 039
78.1	Vermittlung von Arbeitskräften	759	530	55 006
78.2	Befristete Überlassung von Arbeitskräften	600	421	84 326
78.3	Sonstige Überlassung von Arbeitskräften	191	136	15 707
79	Reisebüros, Reiseveranstalter und Erbringung sonstiger Reservierungsdienstleistungen	2 542	1 886	113 454
79.1	Reisebüros und Reiseveranstalter	2 424	1 808	108 259
79.9	Erbringung sonstiger Reservierungsdienstleistungen	118	78	5 195
80	Wach- und Sicherheitsdienste sowie Detekteien	761	630	32 958
80.1	Private Wach- und Sicherheitsdienste	574	472	27 134
80.2	Sicherheitsdienste mithilfe von Überwachungs- und Alarmsystemen	39	31	1 690
80.3	Detekteien	148	127	4 134
81	Gebäudebetreuung; Garten- und Landschaftsbau	10 381	9 206	460 433
81.1	Hausmeisterdienste	2 235	1 932	67 074
81.2	Reinigung von Gebäuden, Straßen und Verkehrsmitteln	4 949	4 454	263 279
81.3	Garten- und Landschaftsbau sowie Erbringung von sonstigen gärtnerischen Dienstleistungen	3 197	2 820	130 080
82	Erbringung von wirtschaftlichen Dienstleistungen für Unternehmen und Privatpersonen a.n.g.	10 536	7 891	529 041
82.1	Sekretariats- und Schreibdienste, Copy-Shops	3 093	2 596	76 260
82.2	Call Center	146	110	6 634
82.3	Messe-, Ausstellungs- und Kongressveranstalter	1 286	1 038	66 215
82.9	Erbringung sonstiger wirtschaftlicher Dienstleistungen für Unternehmen und Privatpersonen	6 011	4 147	379 932
P / 85	Erziehung und Unterricht	3 156	2 052	100 211
85.1	Kindergärten und Vorschulen	49	26	1 243
85.2	Grundschulen	-	-	-
85.3	Weiterführende Schulen	186	103	5 825
85.4	Tertiärer und post-sekundärer, nicht tertiärer Unterricht	91	60	3 131
85.5	Sonstiger Unterricht	2 777	1 839	88 488
85.6	Erbringung von Dienstleistungen für den Unterricht	53	24	1 524
Q	Gesundheits- und Sozialwesen	4 727	3 034	190 557
86	Gesundheitswesen	3 746	2 326	161 874
86.1	Krankenhäuser	350	210	38 291
86.2	Arzt- und Zahnarztpraxen	324	188	26 479
86.9	Gesundheitswesen a.n.g.	3 072	1 928	97 104
87	Heime (ohne Erholungs- und Ferienheime)	208	135	7 563
87.1	Pflegeheime	93	63	2 477
87.2	Stationäre Einrichtungen zur psychosozialen Betreuung, Suchtbekämpfung u.ä.	2	1	.
87.3	Altenheime; Alten- und Behindertenwohnheime	77	41	2 586
87.9	Sonstige Heime (ohne Erholungs- und Ferienheime)	36	30	.
88	Sozialwesen (ohne Heime)	773	573	21 120
88.1	Soziale Betreuung älterer Menschen und Behinderter	273	216	8 188
88.9	Sonstiges Sozialwesen (ohne Heime)	500	357	12 932

^{*)} Ohne Organgesellschaften. - ¹⁾ Anzahl der Steuerpflichtigen aus Spalte 1.

grundlagen in Bayern 2011 nach Wirtschaftszweig (WZ 2008)

Verlust		Abgerundeter Gewerbeertrag ¹⁾	Freibetrag		Positiver Steuermessbetrag		Ge- werbe- kenn- zahl
Anzahl	1 000 EUR	1 000 EUR	Anzahl	1 000 EUR	Anzahl	1 000 EUR	
4	5	6	7	8	9	10	
904	- 52 851	436 938	1 362	26 312	1 128	16 210	77.3
37	- 26 010	- 21 497	15	308	28	142	77.4
463	- 29 423	130 488	413	8 802	713	4 848	78
229	- 5 902	38 103	285	6 142	369	1 328	78.1
179	- 10 080	66 054	94	1 995	252	2 548	78.2
55	- 13 440	26 330	34	664	92	972	78.3
656	- 22 868	86 927	1 106	23 006	1 099	2 915	79
616	- 21 495	83 119	1 062	22 217	1 060	2 763	79.1
40	- 1 373	3 808	44	789	39	152	79.9
131	- 4 167	26 171	434	8 827	398	750	80
102	- 3 747	21 318	318	6 473	300	648	80.1
8	- 251	1 194	12	270	26	41	80.2
21	- 169	3 659	104	2 085	72	61	80.3
1 175	- 24 154	422 619	7 722	165 124	6 316	9 839	81
303	- 6 648	59 040	1 698	34 424	1 173	1 081	81.1
495	- 9 686	247 260	3 671	80 777	3 323	6 162	81.2
377	- 7 820	116 320	2 353	49 923	1 820	2 596	81.3
2 645	- 154 592	400 636	5 611	109 512	4 415	13 620	82
497	- 3 411	71 005	2 314	44 863	1 406	1 031	82.1
36	- 1 553	4 704	84	1 603	62	163	82.2
248	- 17 114	51 907	756	15 755	625	1 708	82.3
1 864	- 132 514	273 021	2 457	47 290	2 322	10 718	82.9
1 104	- 25 367	64 019	1 112	20 206	972	2 397	P / 85
23	- 2 562	- 1 381	13	280	17	28	85.1
-	-	-	-	-	-	-	85.2
83	- 2 839	1 175	35	604	54	114	85.3
31	- 1 352	978	30	498	31	64	85.4
938	- 18 313	62 350	1 021	18 604	859	2 157	85.5
29	- 301	897	13	220	11	34	85.6
1 693	- 115 550	92 816	1 646	27 090	1 492	5 234	Q
1 420	- 102 508	73 777	1 236	20 901	1 145	4 547	86
140	- 46 569	18 851	82	786	140	1 385	86.1
136	- 3 849	21 661	100	1 846	85	838	86.2
1 144	- 52 089	33 265	1 054	18 269	920	2 324	86.9
73	- 9 007	4 663	47	477	67	238	87
30	- 6 393	1 904	19	125	29	119	87.1
1	.	.	-	-	1	.	87.2
36	- 2 434	730	14	142	20	49	87.3
6	.	.	14	210	17	.	87.9
200	- 4 035	14 376	363	5 712	280	448	88
57	- 1 007	6 176	146	2 900	118	152	88.1
143	- 3 028	8 200	217	2 812	162	296	88.9

Noch: Tabelle 7. Gewerbesteuerpflichtige^{*)} und Besteuerungs

Ge- werbe- kenn- zahl	Wirtschaftszweig (WZ 2008)	Steuer- pflichtige	Gewinn	
		Anzahl	Anzahl	1 000 EUR
		1	2	3
R	Kunst, Unterhaltung und Erholung	10 327	7 505	374 753
90	Kreative, künstlerische und unterhaltende Tätigkeiten	2 182	1 591	64 636
91	Bibliotheken, Archive, Museen, botanische und zoologische Gärten	178	114	5 646
92	Spiel-, Wett- und Lotteriewesen	1 275	967	65 021
93	Erbringung von Dienstleistungen des Sports, der Unterhaltung und der Erholung	6 692	4 833	239 450
93.1	Erbringung von Dienstleistungen des Sports	3 962	2 866	163 919
93.2	Erbringung von sonstigen Dienstleistungen der Unterhaltung und der Erholung	2 730	1 967	75 531
S	Erbringung von sonstigen Dienstleistungen	43 889	34 804	2 738 572
94	Interessenvertretungen sowie kirchliche und sonstige religiöse Vereinigungen (ohne Sozialwesen und Sport)	1 770	1 243	25 084
94.1	Wirtschafts- und Arbeitgeberverbände, Berufsorganisationen	266	175	5 854
94.2	Arbeitnehmervereinigungen	1	-	-
94.9	Kirchliche Vereinigungen, politische Parteien sowie sonstige Interessenvertretungen und Vereinigungen a.n.g.	1 503	1 068	19 230
95	Reparatur von DV-Geräten und Gebrauchsgütern	1 377	1 145	60 940
95.1	Reparatur von DV- und Telekommunikationsgeräten	188	145	8 829
95.2	Reparatur von Gebrauchsgütern	1 189	1 000	52 111
96	Erbringung von sonstigen überwiegend persönlichen Dienstleistungen	40 742	32 416	2 652 548

^{*)} Ohne Organgesellschaften. - ¹⁾ Anzahl der Steuerpflichtigen aus Spalte 1.

grundlagen in Bayern 2011 nach Wirtschaftszweig (WZ 2008)

Verlust		Abgerundeter Gewerbeertrag ¹⁾	Freibetrag		Positiver Steuermessbetrag		Ge- werbe- kenn- zahl
Anzahl	1 000 EUR	1 000 EUR	Anzahl	1 000 EUR	Anzahl	1 000 EUR	
4	5	6	7	8	9	10	
2 822	- 155 076	223 592	5 187	85 614	3 561	9 727	R
591	- 32 461	34 466	1 216	21 793	742	1 379	90
64	- 2 068	2 623	66	984	48	129	91
308	- 9 934	56 755	727	14 046	516	1 838	92
1 859	- 110 613	129 749	3 178	48 792	2 255	6 382	93
1 096	- 68 084	101 200	1 767	22 502	1 287	4 877	93.1
763	- 42 529	28 549	1 411	26 290	968	1 506	93.2
9 085	- 461 041	2 058 514	27 014	527 742	19 140	65 911	S
527	- 40 254	- 14 192	720	3 619	480	566	94
91	.	.	93	706	73	147	94.1
1	.	.	-	-	-	-	94.2
435	- 36 844	- 15 697	627	2 914	407	418	94.9
232	- 12 065	46 987	950	18 945	698	1 396	95
43	- 7 166	1 380	106	2 205	96	217	95.1
189	- 4 900	45 607	844	16 740	602	1 179	95.2
8 326	- 408 722	2 025 719	25 344	505 178	17 962	63 949	96

Tabelle 8. Gewerbesteuerpflichtige^{*)} in

AGS	Regionale Gliederung	Festsetzungen und Zerlegungen		
		Betriebe / Betriebs- stätten	darunter	
			mit positivem Steuermessbetrag	
		Anzahl		EUR
		1	2	3
	Bayern	658 738	301 313	1 949 920 642
	Kreisfreie Städte zusammen	191 802	82 797	750 623 553
	Landkreise zusammen	466 936	218 516	1 199 297 091
1	Reg.-Bez. Oberbayern	275 249	119 585	974 882 967
	Kreisfreie Städte			
161	Ingolstadt, Stadt	5 561	2 496	59 750 954
162	München, Landeshauptstadt	84 367	33 208	361 111 280
163	Rosenheim, Stadt	3 904	1 751	10 496 014
	Landkreise			
171	Altötting	4 735	2 512	28 976 894
172	Berchtesgadener Land	5 643	2 670	10 677 660
173	Bad Tölz-Wolfratshausen	8 125	3 639	10 409 341
174	Dachau	8 237	3 800	15 111 480
175	Ebersberg	8 017	3 718	15 680 393
176	Eichstätt	5 252	2 501	12 141 477
177	Erding	6 983	3 576	19 561 712
178	Freising	9 240	4 330	26 633 858
179	Fürstenfeldbruck	11 309	5 337	19 900 706
180	Garmisch-Partenkirchen	4 912	2 524	7 296 727
181	Landsberg am Lech	7 265	3 214	15 478 578
182	Miesbach	7 323	3 224	12 216 600
183	Mühldorf a.Inn	5 822	2 879	14 609 447
184	München	33 795	13 335	210 110 717
185	Neuburg-Schrobenhausen	4 341	2 113	9 821 799
186	Pfaffenhofen a.d.Ilm	5 664	2 913	14 146 474
187	Rosenheim	16 714	7 297	27 212 879
188	Starnberg	11 149	4 583	29 743 257
189	Traunstein	9 939	4 568	28 006 160
190	Weilheim-Schongau	6 952	3 397	15 788 561
2	Reg.-Bez. Niederbayern	59 464	27 986	176 187 400
	Kreisfreie Städte			
261	Landshut, Stadt	3 033	1 481	10 483 870
262	Passau, Stadt	2 716	1 285	6 734 230
263	Straubing, Stadt	2 366	1 141	7 056 723
	Landkreise			
271	Deggendorf	6 077	2 838	12 247 822
272	Freyung-Grafenau	4 023	1 746	6 283 164
273	Kelheim	5 528	2 583	12 550 491
274	Landshut	7 105	3 639	19 861 060
275	Passau	8 656	4 379	16 345 072

^{*)} Ohne Organgesellschaften. - ¹⁾ Nach dem bundesweiten Austausch gebietsfremder Steuerfälle.

Bayern 2011 nach Sitz des Betriebs / der Betriebsstätte¹⁾

Reine Festsetzungen			Zerlegungen			AGS
steuerpflichtige Gewerbebetriebe	darunter		Betriebsstätten	darunter		
	mit positivem Steuermessbetrag			mit positivem Steuermessbetrag		
Anzahl		EUR	Anzahl		EUR	
4	5	6	7	8	9	
538 414	225 788	874 824 779	120 324	75 525	1 075 095 863	
160 424	63 603	252 063 521	31 378	19 194	498 560 032	
377 990	162 185	622 761 258	88 946	56 331	576 535 833	
230 855	92 558	423 728 912	44 394	27 027	551 154 055	1
4 401	1 731	5 146 310	1 160	765	54 604 644	161
74 458	27 602	117 169 096	9 909	5 606	243 942 184	162
3 140	1 268	3 557 374	764	483	6 938 640	163
3 581	1 743	5 245 037	1 154	769	23 731 857	171
4 609	2 018	6 754 207	1 034	652	3 923 453	172
6 874	2 858	6 629 076	1 251	781	3 780 265	173
6 917	2 958	8 435 411	1 320	842	6 676 069	174
6 592	2 821	7 687 224	1 425	897	7 993 169	175
4 167	1 772	6 299 846	1 085	729	5 841 631	176
5 615	2 678	10 164 628	1 368	898	9 397 084	177
7 348	3 138	9 742 590	1 892	1 192	16 891 268	178
9 540	4 205	11 414 594	1 769	1 132	8 486 112	179
3 932	1 916	4 393 535	980	608	2 903 192	180
6 055	2 444	10 116 666	1 210	770	5 361 912	181
6 105	2 512	5 892 837	1 218	712	6 323 763	182
4 685	2 133	8 088 478	1 137	746	6 520 969	183
27 342	9 652	132 153 776	6 453	3 683	77 956 941	184
3 595	1 618	4 787 862	746	495	5 033 937	185
4 498	2 203	6 564 783	1 166	710	7 581 691	186
14 090	5 670	16 004 529	2 624	1 627	11 208 350	187
9 416	3 624	21 386 261	1 733	959	8 356 996	188
8 202	3 467	10 309 735	1 737	1 101	17 696 425	189
5 693	2 527	5 785 057	1 259	870	10 003 504	190
47 879	20 518	63 720 587	11 585	7 468	112 466 813	2
2 294	1 022	2 834 505	739	459	7 649 365	261
2 056	872	2 666 761	660	413	4 067 469	262
1 793	779	3 729 147	573	362	3 327 576	263
4 845	2 016	5 578 126	1 232	822	6 669 696	271
3 388	1 333	3 902 047	635	413	2 381 117	272
4 532	1 920	6 212 168	996	663	6 338 323	273
5 724	2 695	9 747 565	1 381	944	10 113 495	274
7 028	3 327	9 056 045	1 628	1 052	7 289 027	275

Noch: Tabelle 8. Gewerbesteuerpflichtige^{*)} in

AGS	Regionale Gliederung	Festsetzungen und Zerlegungen		
		Betriebe / Betriebs- stätten	darunter	
			mit positivem Steuermessbetrag	
		Anzahl		EUR
		1	2	3
	noch: Landkreise			
276	Regen	4 300	1 797	7 632 060
277	Rottal-Inn	7 121	3 004	12 307 075
278	Straubing-Bogen	4 459	2 119	9 899 267
279	Dingolfing-Landau	4 080	1 974	54 786 566
3	Reg.-Bez. Oberpfalz	48 585	23 082	136 180 201
	Kreisfreie Städte			
361	Amberg, Stadt	1 992	996	5 030 795
362	Regensburg, Stadt	7 152	3 160	47 452 308
363	Weiden i.d.OPf., Stadt	2 240	1 022	4 660 245
	Landkreise			
371	Amberg-Sulzbach	4 120	1 938	7 031 428
372	Cham	5 918	2 967	13 755 095
373	Neumarkt i.d.OPf.	5 953	3 058	15 594 665
374	Neustadt a.d.Waldnaab	4 050	1 875	7 936 306
375	Regensburg	7 703	3 690	11 983 802
376	Schwandorf	5 761	2 962	16 435 403
377	Tirschenreuth	3 696	1 414	6 300 153
4	Reg.-Bez. Oberfranken	45 090	21 671	116 967 147
	Kreisfreie Städte			
461	Bamberg, Stadt	3 505	1 707	8 334 089
462	Bayreuth, Stadt	3 128	1 549	10 901 036
463	Coburg, Stadt	1 863	919	18 723 854
464	Hof, Stadt	2 220	977	3 987 841
	Landkreise			
471	Bamberg	5 556	2 885	15 538 876
472	Bayreuth	4 029	2 125	6 367 181
473	Coburg	3 236	1 519	8 951 483
474	Forchheim	4 464	2 244	6 153 739
475	Hof	4 250	1 875	9 490 740
476	Kronach	3 073	1 450	7 832 705
477	Kulmbach	3 462	1 663	8 138 497
478	Lichtenfels	3 019	1 329	6 074 014
479	Wunsiedel i. Fichtelgebirge	3 285	1 429	6 473 093
5	Reg.-Bez. Mittelfranken	77 430	37 089	206 018 293
	Kreisfreie Städte			
561	Ansbach, Stadt	1 703	950	4 387 025
562	Erlangen, Stadt	4 485	2 038	12 059 724
563	Fürth, Stadt	4 950	2 388	11 334 075
564	Nürnberg, Stadt	23 348	10 188	75 862 228
565	Schwabach, Stadt	1 810	905	4 554 303

^{*)} Ohne Organgesellschaften. - ¹⁾ Nach dem bundesweiten Austausch gebietsfremder Steuerfälle.

Bayern 2011 nach Sitz des Betriebs / der Betriebsstätte¹⁾

Reine Festsetzungen			Zerlegungen			AGS
steuerpflichtige Gewerbebetriebe	darunter		Betriebsstätten	darunter		
	mit positivem Steuermessbetrag			mit positivem Steuermessbetrag		
Anzahl		EUR	Anzahl		EUR	
4	5	6	7	8	9	
3 566	1 330	2 908 965	734	467	4 723 095	276
5 956	2 292	7 447 611	1 165	712	4 859 464	277
3 482	1 517	6 031 534	977	602	3 867 733	278
3 215	1 415	3 606 113	865	559	51 180 453	279
38 424	16 573	56 190 637	10 161	6 509	79 989 564	3
1 543	697	2 788 409	449	299	2 242 386	361
5 597	2 181	9 243 663	1 555	979	38 208 645	362
1 778	718	2 646 908	462	304	2 013 337	363
3 301	1 437	3 847 977	819	501	3 183 451	371
4 673	2 123	7 038 543	1 245	844	6 716 552	372
4 802	2 342	8 214 601	1 151	716	7 380 064	373
3 092	1 279	4 046 989	958	596	3 889 317	374
6 198	2 700	7 044 051	1 505	990	4 939 751	375
4 406	2 099	6 539 194	1 355	863	9 896 209	376
3 034	997	4 780 302	662	417	1 519 851	377
34 972	15 353	61 779 781	10 118	6 318	55 187 366	4
2 734	1 220	3 899 067	771	487	4 435 022	461
2 343	1 050	4 045 511	785	499	6 855 525	462
1 381	627	11 514 153	482	292	7 209 701	463
1 661	628	1 884 262	559	349	2 103 579	464
4 277	2 069	5 753 824	1 279	816	9 785 052	471
3 159	1 551	3 990 242	870	574	2 376 939	472
2 537	1 113	5 830 562	699	406	3 120 921	473
3 618	1 699	4 016 345	846	545	2 137 394	474
3 237	1 254	4 834 229	1 013	621	4 656 511	475
2 444	1 046	5 183 542	629	404	2 649 163	476
2 674	1 138	3 440 099	788	525	4 698 398	477
2 426	978	4 168 826	593	351	1 905 188	478
2 481	980	3 219 119	804	449	3 253 974	479
63 155	28 039	97 522 772	14 275	9 050	108 495 521	5
1 224	615	1 587 639	479	335	2 799 386	561
3 600	1 476	6 041 205	885	562	6 018 519	562
4 087	1 873	5 952 594	863	515	5 381 481	563
19 765	7 992	30 609 363	3 583	2 196	45 252 865	564
1 446	671	2 272 706	364	234	2 281 597	565

Noch: Tabelle 8. Gewerbesteuerpflichtige^{*)} in

AGS	Regionale Gliederung	Festsetzungen und Zerlegungen		
		Betriebe / Betriebs- stätten	darunter	
			mit positivem Steuermessbetrag	
		Anzahl		EUR
		1	2	3
	noch: Reg.-Bez. Mittelfranken			
	Landkreise			
571	Ansbach	7 792	4 187	20 771 715
572	Erlangen-Höchststadt	5 821	2 574	17 515 217
573	Fürth	4 898	2 472	8 687 300
574	Nürnberger Land	7 830	3 875	22 299 089
575	Neustadt a.d.Aisch-Bad Windsheim	4 736	2 253	8 104 391
576	Roth	5 914	3 116	12 201 971
577	Weißenburg-Gunzenhausen	4 143	2 143	8 241 254
6	Reg.-Bez. Unterfranken	63 098	28 926	137 477 190
	Kreisfreie Städte			
661	Aschaffenburg, Stadt	3 998	1 844	11 323 518
662	Schweinfurt, Stadt	2 696	1 208	15 022 500
663	Würzburg, Stadt	6 286	2 896	14 661 610
	Landkreise			
671	Aschaffenburg	8 909	4 254	20 232 651
672	Bad Kissingen	4 264	2 167	7 262 705
673	Rhön-Grabfeld	3 275	1 683	6 373 978
674	Haßberge	3 871	1 719	7 418 467
675	Kitzingen	4 932	2 069	8 926 648
676	Miltenberg	7 026	3 115	14 721 886
677	Main-Spessart	5 629	2 649	11 414 391
678	Schweinfurt	4 877	1 991	6 907 573
679	Würzburg	7 335	3 331	13 211 264
7	Reg.-Bez. Schwaben	89 822	42 974	202 207 445
	Kreisfreie Städte			
761	Augsburg, Stadt	10 904	4 908	25 878 944
762	Kaufbeuren, Stadt	2 096	932	3 690 974
763	Kempten (Allgäu), Stadt	3 133	1 675	8 659 750
764	Memmingen, Stadt	2 346	1 173	8 465 663
	Landkreise			
771	Aichach-Friedberg	7 228	3 385	12 393 991
772	Augsburg	11 961	5 581	24 254 760
773	Dillingen a.d.Donau	4 082	2 145	12 378 360
774	Günzburg	6 320	3 060	15 071 671
775	Neu-Ulm	7 210	3 597	19 515 007
776	Lindau (Bodensee)	4 639	2 162	7 787 664
777	Ostallgäu	7 735	3 514	15 576 620
778	Unterallgäu	7 200	3 562	16 644 145
779	Donau-Ries	6 174	3 035	19 344 082
780	Oberallgäu	8 794	4 245	12 545 814

^{*)} Ohne Organgesellschaften. - ¹⁾ Nach dem bundesweiten Austausch gebietsfremder Steuerfälle.

Bayern 2011 nach Sitz des Betriebs / der Betriebsstätte¹⁾

Reine Festsetzungen			Zerlegungen			AGS
steuerpflichtige Gewerbebetriebe	darunter		Betriebsstätten	darunter		
	mit positivem Steuermessbetrag			mit positivem Steuermessbetrag		
	Anzahl	EUR		Anzahl	EUR	
4	5	6	7	8	9	
6 122	3 115	9 575 388	1 670	1 072	11 196 327	571
4 769	1 923	8 042 040	1 052	651	9 473 177	572
4 039	1 930	4 675 181	859	542	4 012 119	573
6 332	2 926	12 503 951	1 498	949	9 795 138	574
3 749	1 601	4 973 068	987	652	3 131 323	575
4 811	2 370	7 466 302	1 103	746	4 735 669	576
3 211	1 547	3 823 335	932	596	4 417 919	577
50 035	20 701	68 057 913	13 063	8 225	69 419 277	6
3 215	1 373	5 333 822	783	471	5 989 696	661
1 967	724	2 738 560	729	484	12 283 940	662
4 984	2 032	6 320 628	1 302	864	8 340 982	663
7 204	3 288	12 624 824	1 705	966	7 607 827	671
3 287	1 542	4 631 787	977	625	2 630 918	672
2 470	1 150	3 735 860	805	533	2 638 118	673
3 136	1 216	3 595 410	735	503	3 823 057	674
3 987	1 457	5 665 123	945	612	3 261 525	675
5 574	2 294	6 902 618	1 452	821	7 819 268	676
4 416	1 897	5 593 300	1 213	752	5 821 091	677
3 934	1 381	3 715 597	943	610	3 191 976	678
5 861	2 347	7 200 384	1 474	984	6 010 880	679
73 094	32 046	103 824 177	16 728	10 928	98 383 268	7
9 081	3 789	10 808 034	1 823	1 119	15 070 910	761
1 750	704	1 907 655	346	228	1 783 319	762
2 342	1 157	4 621 432	791	518	4 038 318	763
1 784	802	2 744 717	562	371	5 720 946	764
6 157	2 675	7 546 081	1 071	710	4 847 910	771
9 782	4 170	12 523 026	2 179	1 411	11 731 734	772
3 275	1 552	6 864 590	807	593	5 513 770	773
5 042	2 223	9 523 480	1 278	837	5 548 191	774
5 691	2 591	9 433 979	1 519	1 006	10 081 028	775
3 859	1 650	4 890 144	780	512	2 897 520	776
6 458	2 676	8 504 653	1 277	838	7 071 967	777
5 753	2 655	8 773 505	1 447	907	7 870 640	778
4 867	2 134	7 834 461	1 307	901	11 509 621	779
7 253	3 268	7 848 420	1 541	977	4 697 394	780


Aktuelle
Veröffentlichungen
unter
q.bayern.de/webshop



Statistisches Jahrbuch für Bayern 2015

Das Statistische Jahrbuch für Bayern ist das Standardwerk der amtlichen Statistik in Bayern seit 1894. Umfassend und informativ bietet es jährlich die aktuellsten Statistikdaten über Land, Leben, Leute, Politik, Wissenschaft und Wirtschaft in Bayern an.

Auf über 600 Seiten enthält es die wichtigsten Ergebnisse aller amtlichen Statistiken – in Form von Tabellen, Graphiken oder Karten – zum Teil mit langjährigen Vergleichsdaten und Zeitreihen. Ebenso werden ausgewählte wichtige Strukturdaten für Regierungsbezirke, kreisfreie Städte und Landkreise sowie Regionen Bayerns, aber auch für alle Bundesländer und die EU-Mitgliedstaaten dargestellt. Daten aus Statistiken anderer Dienststellen und Organisationen vervollständigen das Angebot.



Preise

Buch 39,00 € | DVD (PDF) 12,00 € | Buch+DVD 46,00 € | Datei (PDF) 12,00 €



Bayern Daten 2015

Die Bayern Daten sind ein kleiner Auszug aus dem Statistischen Jahrbuch. Auf ca. 30 Seiten sind die wichtigsten bayerischen Strukturdaten aus Wirtschaft, Gesellschaft und Politik in Tabellen und Grafiken dargestellt.

Preise

Heft 0,55 € | Datei kostenlos

Bayerisches Landesamt für Statistik – Vertrieb, St.-Martin-Straße 47, 81541 München
Telefon 089 2119-3205 | Telefax 089 2119-3457 | vertrieb@statistik.bayern.de